

博众精工科技股份有限公司

审计报告及财务报表

二〇二三年度



博众精工科技股份有限公司

审计报告及财务报表

(2023年01月01日至2023年12月31日止)

	目录	页次
一、	审计报告	1-5
二、	财务报表	
	合并资产负债表和母公司资产负债表	1-4
	合并利润表和母公司利润表	5-6
	合并现金流量表和母公司现金流量表	7-8
	合并所有者权益变动表和母公司所有者权益变动表	9-12
	财务报表附注	1-126



审计报告

信会师报字[2024]第 ZA11913 号

博众精工科技股份有限公司全体股东：

一、 审计意见

我们审计了博众精工科技股份有限公司（以下简称博众精工）财务报表，包括 2023 年 12 月 31 日的合并及母公司资产负债表，2023 年度的合并及母公司利润表、合并及母公司现金流量表、合并及母公司所有者权益变动表以及相关财务报表附注。

我们认为，后附的财务报表在所有重大方面按照企业会计准则的规定编制，公允反映了博众精工 2023 年 12 月 31 日的合并及母公司财务状况以及 2023 年度的合并及母公司经营成果和现金流量。

二、 形成审计意见的基础

我们按照中国注册会计师审计准则的规定执行了审计工作。审计报告的“注册会计师对财务报表审计的责任”部分进一步阐述了我们在这些准则下的责任。按照中国注册会计师职业道德守则，我们独立于博众精工，并履行了职业道德方面的其他责任。我们相信，我们获取的审计证据是充分、适当的，为发表审计意见提供了基础。

三、 关键审计事项

关键审计事项是我们根据职业判断，认为对本期财务报表审计最为重要的事项。这些事项的应对以对财务报表整体进行审计并形成审计意见为背景，我们不对这些事项单独发表意见。



我们在审计中识别出的关键审计事项汇总如下：

关键审计事项	该事项在审计中是如何应对的
<p>(一) 销售收入确认</p> <p>博众精工主要从事自动化设备的研发、生产和销售，如博众精工合并财务报表附注五、(三十八)所述，2023 年度营业收入为人民币 483,985.00 万元；2022 年度营业收入为人民币 481,150.83 万元；根据贵公司业务特点，设备产品送货得到客户验收后确认收入实现，因此可能存在营业收入未在恰当期间确认的风险。</p> <p>收入是博众精工的关键业绩指标之一且对公司经营成果影响重大，我们将博众精工收入确认识别为关键审计事项。</p>	<ol style="list-style-type: none"> 1、了解和评价管理层与收入确认相关的关键内部控制的设计和运行有效性； 2、通过访谈管理层，对与收入确认有关控制权转移时点进行分析评估，了解和评价收入确认会计政策的适当性； 3、对收入和成本执行分析性程序，包括：本期各月度收入、成本、毛利波动分析，主要产品本期收入、成本、毛利率与上期比较分析等； 4、抽取部分客户的订单，通过询问、检查等程序检查销售内控制度的执行情况，并与发货记录、收款单据、出口报关单、客户验收确认单据等进行核对，确认销售的真实性； 5、向主要客户函证交易额及应收账款余额，网络查询公司出口报关数据，并与账面记录进行核对； 6、针对资产负债表日前后确认的收入，选取样本检查相关支持性凭证，确认收入是否记录在恰当的会计期间。
<p>(二) 应收账款和合同资产的预期信用损失</p> <p>如博众精工合并财务报表附注五、(四)和附注五、(九)所述，截至 2023 年 12 月 31 日，应收账款账面余额 2,674,644,833.47 元，减值准备金额 172,911,537.19 元，合同资产账面余额 170,014,510.42 元，减值准备金额 8,788,123.04 元；截至 2022 年 12 月 31 日，应收账款账面余额 2,115,701,968.72 元，减值准备金额 122,327,738.26 元，合同资产账面余额 119,183,135.05 元，减值准备金额 5,989,785.50 元；由于博众精工应收账款和合同资产余额重大，应收账款和合同资产的坏账准备计提金额需要管理层考虑所有可获取的合理且有依据的信息（包括前瞻性信息）进行预期信用损失的评估，涉及管理层运用重大会计估计和判断，因此，我们确定博众精工的应收账款和合同资产的减值作为关键审计事项。</p>	<ol style="list-style-type: none"> 1、评价管理层对应收款项管理内部控制制度的设计和运行的有效性； 2、通过查阅销售合同、相关产品验收单、回款情况及与管理层沟通等程序了解和评价管理层对应收账款坏账准备和合同资产减值准备计提的会计估计是否合理； 3、通过分析博众精工历史上同类应收款项组合的实际坏账发生金额及情况，结合客户信用、市场条件及同行业企业计提比例等因素对公司减值准备会计估计的合理性，包括确定应收款项和合同资产组合的依据、计提比例、单独计提减值准备的判断等； 4、对博众精工按照账龄分析法计提以及单项计提的减值准备进行复核，以查验减值准备计提是否准确 5、对应收款项和合同资产的期末余额选取样本执行函证程序；



关键审计事项	该事项在审计中是如何应对的
<p>(三) 发出商品</p> <p>如博众精工合并财务报表附注五、(七)所述,截至2023年12月31日,发出商品账面余额1,477,359,719.92元;2022年12月31日,发出商品账面余额1,595,770,919.92元;博众精工发出商品余额主要因自动化设备销售合同中要求对项目设备进行安装调试,并以安装调试后出具项目验收单作为货权转移的依据形成。因项目验收时点与验收结果可能与当期真实情况不一致,博众精工账面发出商品余额列报是否准确存在重大错报风险。因此,我们确定发出商品为关键审计事项。</p>	<ol style="list-style-type: none"> 1、了解博众精工项目管理与验收确认的关键内部控制设计和执行情况,评价相关内部控制是否有效。 2、抽样并获取博众精工与客户签订的销售合同,检查合同中约定的交货签收、调试验收、货权转移、合同价款及结算付款等关键条款,询问项目的进展情况,判断项目是否验收。 3、抽样检查重要业务凭证,特别是出库单等,确定发出商品是否真实、准确、完整的确认和记录。 4、抽样并向存在发出商品余额的客户实施函证程序或实地盘点程序,询证或现场核查发出商品的项目名称、数量、商品状态、合同进度等,确定发出商品真实、准确、完整。 5、抽样并测试报表日前后的发出商品结转成本会计记录及业务凭证,特别是项目验收单,确定是否存在提前或延后结转成本的情况。

四、其他信息

博众精工管理层(以下简称管理层)对其他信息负责。其他信息包括博众精工2023年年度报告中涵盖的信息,但不包括财务报表和我们的审计报告。

我们对财务报表发表的审计意见不涵盖其他信息,我们也不对其他信息发表任何形式的鉴证结论。

结合我们对财务报表的审计,我们的责任是阅读其他信息,在此过程中,考虑其他信息是否与财务报表或我们在审计过程中了解到的情况存在重大不一致或者似乎存在重大错报。

基于我们已执行的工作,如果我们确定其他信息存在重大错报,我们应当报告该事实。在这方面,我们无任何事项需要报告。

五、管理层和治理层对财务报表的责任

管理层负责按照企业会计准则的规定编制财务报表,使其实现公允反映,并设计、执行和维护必要的内部控制,以使财务报表不存在由于舞弊或错误导致的重大错报。



在编制财务报表时，管理层负责评估博众精工持续经营能力，披露与持续经营相关的事项（如适用），并运用持续经营假设，除非计划进行清算、终止运营或别无其他现实的选择。

治理层负责监督博众精工的财务报告过程。

六、注册会计师对财务报表审计的责任

我们的目标是对财务报表整体是否不存在由于舞弊或错误导致的重大错报获取合理保证，并出具包含审计意见的审计报告。合理保证是高水平的保证，但并不能保证按照审计准则执行的审计在某一重大错报存在时总能发现。错报可能由于舞弊或错误导致，如果合理预期错报单独或汇总起来可能影响财务报表使用者依据财务报表作出的经济决策，则通常认为错报是重大的。

在按照审计准则执行审计工作的过程中，我们运用职业判断，并保持职业怀疑。同时，我们也执行以下工作：

（一）识别和评估由于舞弊或错误导致的财务报表重大错报风险，设计和实施审计程序以应对这些风险，并获取充分、适当的审计证据，作为发表审计意见的基础。由于舞弊可能涉及串通、伪造、故意遗漏、虚假陈述或凌驾于内部控制之上，未能发现由于舞弊导致的重大错报的风险高于未能发现由于错误导致的重大错报的风险。

（二）了解与审计相关的内部控制，以设计恰当的审计程序。

（三）评价管理层选用会计政策的恰当性和作出会计估计及相关披露的合理性。

（四）对管理层使用持续经营假设的恰当性得出结论。同时，根据获取的审计证据，就可能对博众精工持续经营能力产生重大疑虑的事项或情况是否存在重大不确定性得出结论。如果我们得出结论认为存在重大不确定性，审计准则要求我们在审计报告中提请报表使用者注意财务报表中的相关披露；如果披露不充分，我们应当发表非无保留意见。我们的结论基于截至审计报告日可获得的信息。然而，未来的事项或情况可能导致博众精工不能持续经营。

（五）评价财务报表的总体列报（包括披露）、结构和内容，并评价财务报表是否公允反映相关交易和事项。



(六)就博众精工中实体或业务活动的财务信息获取充分、适当的审计证据，以对合并财务报表发表审计意见。我们负责指导、监督和执行集团审计，并对审计意见承担全部责任。

我们与治理层就计划的审计范围、时间安排和重大审计发现等事项进行沟通，包括沟通我们在审计中识别出的值得关注的内部控制缺陷。

我们还就已遵守与独立性相关的职业道德要求向治理层提供声明，并与治理层沟通可能被合理认为影响我们独立性的所有关系和其他事项，以及相关的防范措施（如适用）。

从与治理层沟通过的事项中，我们确定哪些事项对本期财务报表审计最为重要，因而构成关键审计事项。我们在审计报告中描述这些事项，除非法律法规禁止公开披露这些事项，或在极少数情形下，如果合理预期在审计报告中沟通某事项造成的负面后果超过在公众利益方面产生的益处，我们确定不应在审计报告中沟通该事项。



中国注册会计师：
(项目合伙人)



中国注册会计师：



中国·上海

二〇二四年四月二十三日



博众精工科技股份有限公司

合并资产负债表

2023年12月31日

(除特别注明外, 金额单位均为人民币元)

资产	附注	期末余额	上年年末余额
流动资产:			
货币资金	(一)	1,324,137,207.81	1,423,101,839.45
结算备付金			
拆出资金			
交易性金融资产	(二)		5,220,000.00
衍生金融资产			
应收票据	(三)	24,359,230.48	61,055,044.02
应收账款	(四)	2,501,733,296.28	1,993,374,230.46
应收款项融资	(五)	15,871,772.66	37,188,064.93
预付款项	(六)	51,976,445.60	71,547,405.74
应收保费			
应收分保账款			
应收分保合同准备金			
其他应收款	(七)	11,896,954.42	20,922,570.96
买入返售金融资产			
存货	(八)	2,434,933,654.48	2,710,736,987.84
合同资产	(九)	161,226,387.38	113,193,349.55
持有待售资产			
一年内到期的非流动资产			
其他流动资产	(十)	18,186,538.98	15,110,176.48
流动资产合计		6,544,321,488.09	6,451,449,669.43
非流动资产:			
发放贷款和垫款			
债权投资			
其他债权投资			
长期应收款			
长期股权投资	(十一)	101,042,250.97	17,808,590.94
其他权益工具投资	(十二)	71,889,509.00	42,723,468.15
其他非流动金融资产			
投资性房地产			
固定资产	(十三)	874,602,280.01	887,364,898.23
在建工程	(十四)	2,921,150.44	116,814.15
生产性生物资产			
油气资产			
使用权资产	(十五)	19,442,818.49	23,425,884.92
无形资产	(十六)	84,733,634.37	92,054,777.37
开发支出			
商誉			
长期待摊费用	(十七)	10,490,318.08	19,108,612.19
递延所得税资产	(十八)	56,058,943.42	44,024,570.96
其他非流动资产	(十九)	56,899,832.25	42,096,563.37
非流动资产合计		1,278,080,737.03	1,168,724,180.28
资产总计		7,822,402,225.12	7,620,173,849.71

后附财务报表附注为财务报表的组成部分。

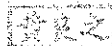

公司负责人:

主管会计工作负责人:

会计机构负责人:

邓锦瑜

邓锦瑜



博众精工科技股份有限公司

合并资产负债表(续)

2023年12月31日

(除特别注明外, 金额单位均为人民币元)

负债和所有者权益	附注五	期末余额	上年年末余额
流动负债:			
短期借款		667,904,338.12	908,717,454.09
向中央银行借款			
拆入资金			
交易性金融负债			
衍生金融负债			
应付票据	(二十二)	549,261,721.42	538,538,153.05
应付账款	(二十三)	895,746,337.28	1,106,289,643.56
预收款项			
合同负债	(二十四)	214,496,982.95	294,406,655.59
卖出回购金融资产款			
吸收存款及同业存放			
代理买卖证券款			
代理承销证券款			
应付职工薪酬	(二十五)	136,127,160.55	130,330,970.31
应交税费	(二十六)	107,511,760.71	127,633,100.95
其他应付款	(二十七)	27,685,828.55	30,957,194.85
应付手续费及佣金			
应付分保账款			
持有待售负债			
一年内到期的非流动负债	(二十八)	558,337,320.62	112,424,303.20
其他流动负债	(二十九)	21,857,797.33	66,673,675.92
流动负债合计		3,178,929,247.53	3,315,971,151.52
非流动负债:			
保险合同准备金			
长期借款	(三十)	422,868,781.34	484,011,590.67
应付债券			
其中: 优先股			
永续债			
租赁负债	(三十一)	8,432,057.48	12,377,567.15
长期应付款			
长期应付职工薪酬			
预计负债	(三十二)	1,686,249.97	2,394,304.43
递延收益	(三十三)	19,196,439.71	21,243,580.35
递延所得税负债	(十八)	6,378,566.53	4,976,987.15
其他非流动负债			
非流动负债合计		458,562,095.03	525,004,029.75
负债合计		3,637,491,342.56	3,840,975,181.27
所有者权益:			
股本	(三十四)	446,647,765.00	444,305,790.00
其他权益工具			
其中: 优先股			
永续债			
资本公积	(三十五)	1,894,071,286.08	1,819,220,413.15
减: 库存股	(三十六)	51,000,000.00	
其他综合收益	(三十七)	-31,357,431.00	-38,066,363.36
专项储备			
盈余公积	(三十八)	167,913,006.39	132,344,707.21
一般风险准备			
未分配利润	(三十九)	1,753,100,037.34	1,396,409,524.47
归属于母公司所有者权益合计		4,179,374,663.81	3,754,214,071.47
少数股东权益		5,536,218.75	24,984,596.97
所有者权益合计		4,184,910,882.56	3,779,198,668.44
负债和所有者权益总计		7,822,402,225.12	7,620,173,849.71

后附财务报表附注为财务报表的组成部分。

公司负责人:

主管会计工作负责人:

会计机构负责人:

邵伟瑜 邓伟利





 博众精工科技股份有限公司
 母公司资产负债表
 2023年12月31日
 (除特别注明外, 金额单位均为人民币元)

资产	附注	期末余额	上年年末余额
流动资产:			
货币资金		882,833,465.25	1,236,565,774.11
交易性金融资产			
衍生金融资产			
应收票据		3,913,542.16	49,267,014.07
应收账款	(一)	2,668,713,519.81	1,887,684,849.03
应收款项融资		13,927,409.00	27,801,546.82
预付款项		41,592,869.37	34,597,740.19
其他应收款	(二)	320,001,506.30	336,603,815.03
存货		2,246,374,159.78	2,498,756,902.01
合同资产		151,444,352.19	101,172,829.22
持有待售资产			
一年内到期的非流动资产			
其他流动资产		142,910.68	
流动资产合计		6,328,943,734.54	6,172,450,470.48
非流动资产:			
债权投资			
其他债权投资			
长期应收款			
长期股权投资	(三)	337,736,773.35	255,619,654.18
其他权益工具投资		51,569,236.20	19,999,980.00
其他非流动金融资产			
投资性房地产			
固定资产		801,534,724.35	819,476,461.76
在建工程		1,553,097.35	
生产性生物资产			
油气资产			
使用权资产		12,698,464.03	10,287,801.72
无形资产		73,867,756.69	80,200,703.89
开发支出			
商誉			
长期待摊费用		1,802,097.52	2,697,789.15
递延所得税资产		70,141,634.89	52,531,825.19
其他非流动资产		56,863,656.05	41,891,241.37
非流动资产合计		1,407,767,440.43	1,282,705,457.26
资产总计		7,736,711,174.97	7,455,155,927.74

后附财务报表附注为财务报表的组成部分。

公司负责人:

主管会计工作负责人:

会计机构负责人:

耶锦翰 王锦翰



博众精工科技股份有限公司

母公司资产负债表

2023年12月31日

(除特别注明外,金额单位均为人民币元)

负债和所有者权益	附注(八)	期末余额	上年年末余额
流动负债:			
短期借款		632,404,338.12	888,717,454.09
交易性金融负债			
衍生金融负债			
应付票据		547,584,320.22	522,822,243.77
应付账款		1,067,835,884.17	1,116,287,043.37
预收款项			
合同负债		338,486,863.06	411,382,896.41
应付职工薪酬		96,822,815.72	81,553,426.35
应交税费		93,696,531.65	109,315,266.78
其他应付款		16,555,193.97	33,146,290.71
持有待售负债			
一年内到期的非流动负债		553,244,150.10	106,908,994.38
其他流动负债		11,535,585.41	77,860,702.32
流动负债合计		3,358,165,682.42	3,347,994,318.18
非流动负债:			
长期借款		422,868,781.34	484,011,590.67
应付债券			
其中: 优先股			
永续债			
租赁负债		6,501,551.54	4,615,924.36
长期应付款			
长期应付职工薪酬			
预计负债		1,686,249.97	2,394,304.43
递延收益		15,239,206.87	15,589,206.87
递延所得税负债		6,358,838.88	4,945,115.11
其他非流动负债			
非流动负债合计		452,654,628.60	511,556,141.44
负债合计		3,810,820,311.02	3,859,550,459.62
所有者权益:			
股本		446,647,765.00	444,305,790.00
其他权益工具			
其中: 优先股			
永续债			
资本公积		1,858,498,276.98	1,837,414,192.82
减: 库存股		51,000,000.00	
其他综合收益		2,183,844.89	
专项储备			
盈余公积		167,913,006.39	132,344,707.21
未分配利润		1,501,647,970.69	1,181,540,778.09
所有者权益合计		3,925,890,863.95	3,595,605,468.12
负债和所有者权益总计		7,736,711,174.97	7,455,155,927.74

后附财务报表附注为财务报表的组成部分。

公司负责人:

主管会计工作负责人:

会计机构负责人:

邓锦瑜



博众精工科技股份有限公司
合并利润表
2023年度
(除特别注明外,金额单位均为人民币元)

项目	附注四	本期金额	上期金额
一、营业总收入		4,839,850,044.18	4,811,508,254.06
其中:营业收入	(四十一)	4,839,850,044.18	4,811,508,254.06
利息收入			
已赚保费			
手续费及佣金收入			
二、营业总成本		4,394,681,595.63	4,369,689,153.46
其中:营业成本	(四十)	3,204,235,742.22	3,259,231,875.92
利息支出			
手续费及佣金支出			
退保金			
赔付支出净额			
提取保险责任准备金净额			
保单红利支出			
分保费用			
税金及附加	(四十一)	43,297,582.40	28,952,500.96
销售费用	(四十二)	352,915,387.77	331,440,338.21
管理费用	(四十三)	277,254,880.07	257,879,654.00
研发费用	(四十四)	497,164,624.45	493,565,660.92
财务费用	(四十五)	19,813,378.72	-1,380,876.55
其中:利息费用		55,705,733.13	53,246,587.23
利息收入		10,327,177.57	5,125,178.88
加:其他收益	(四十六)	71,604,380.84	26,349,108.10
投资收益(损失以“-”号填列)	(四十七)	11,373,366.34	-2,920,424.41
其中:对联营企业和合营企业的投资收益		-1,259,580.87	-3,350,867.83
以摊余成本计量的金融资产终止确认收益			
汇兑收益(损失以“-”号填列)			
净敞口套期收益(损失以“-”号填列)			
公允价值变动收益(损失以“-”号填列)			
信用减值损失(损失以“-”号填列)	(四十八)	-48,773,801.83	-22,240,081.24
资产减值损失(损失以“-”号填列)	(四十九)	-70,053,003.35	-62,724,195.46
资产处置收益(损失以“-”号填列)	(五十)	909,270.04	1,095,429.85
三、营业利润(亏损以“-”号填列)		410,228,660.59	381,378,937.44
加:营业外收入	(五十一)	3,867,824.58	2,846,920.47
减:营业外支出	(五十二)	6,974,224.59	4,253,144.63
四、利润总额(亏损总额以“-”号填列)		407,122,260.58	379,972,713.28
减:所得税费用	(五十三)	22,938,444.78	51,617,340.20
五、净利润(净亏损以“-”号填列)		384,183,815.80	328,355,373.08
(一)按经营持续性分类			
1.持续经营净利润(净亏损以“-”号填列)		384,183,815.80	328,355,373.08
2.终止经营净利润(净亏损以“-”号填列)			
(二)按所有权归属分类			
1.归属于母公司股东的净利润(净亏损以“-”号填列)		390,409,582.30	331,423,490.42
2.少数股东损益(净亏损以“-”号填列)		-6,225,766.50	-3,068,117.34
六、其他综合收益的税后净额		8,786,979.01	-420,982.83
归属于母公司所有者的其他综合收益的税后净额		8,786,979.01	-420,982.83
(一)不能重分类进损益的其他综合收益		2,231,907.31	95,616.11
1.重新计量设定受益计划变动额			
2.权益法下不能转损益的其他综合收益			
3.其他权益工具投资公允价值变动		2,231,907.31	95,616.11
4.企业自身信用风险公允价值变动			
(二)将重分类进损益的其他综合收益		6,555,071.70	-516,598.94
1.权益法下可转损益的其他综合收益			
2.其他债权投资公允价值变动			
3.金融资产重分类计入其他综合收益的金额			
4.其他债权投资信用减值准备			
5.现金流量套期储备			
6.外币财务报表折算差额		6,555,071.70	-516,598.94
7.其他			
归属于少数股东的其他综合收益的税后净额			
七、综合收益总额		392,970,794.81	327,934,390.25
归属于母公司所有者的综合收益总额		399,196,561.31	331,002,507.59
归属于少数股东的综合收益总额		-6,225,766.50	-3,068,117.34
八、每股收益:			
(一)基本每股收益(元/股)	(五十四)	0.877	0.815
(二)稀释每股收益(元/股)	(五十四)	0.877	0.815

后附财务报表附注为财务报表的组成部分。

公司负责人:


主管会计工作负责人:

会计机构负责人:

(Signature)

(Signature)

(Signature)



博众精工科技股份有限公司
母公司利润表
2023年度
(除特别说明外,金额单位均为人民币元)


项目	附注十八	本期金额	上期金额
一、营业收入	(四)	4,429,541,419.55	4,275,147,545.83
减: 营业成本	(四)	2,968,834,707.34	2,949,147,648.76
税金及附加		36,689,885.14	23,159,159.59
销售费用		288,427,979.54	249,441,304.42
管理费用		220,300,177.07	193,824,691.38
研发费用		416,973,383.77	394,260,644.61
财务费用		25,703,934.48	26,576,796.64
其中: 利息费用		52,770,162.89	51,181,481.97
利息收入		6,730,320.24	3,506,197.31
加: 其他收益		65,648,003.31	18,667,038.98
投资收益(损失以“-”号填列)	(五)	-1,692,215.17	-3,007,811.01
其中: 对联营企业和合营企业的投资收益		-1,259,580.87	-3,350,867.83
以摊余成本计量的金融资产终止确认收益			
净敞口套期收益(损失以“-”号填列)			
公允价值变动收益(损失以“-”号填列)			
信用减值损失(损失以“-”号填列)		-100,762,432.41	-57,332,458.93
资产减值损失(损失以“-”号填列)		-62,997,390.91	-52,985,798.86
资产处置收益(损失以“-”号填列)		53,910.66	634,045.16
二、营业利润(亏损以“-”号填列)		372,861,227.69	344,712,315.77
加: 营业外收入		1,051,709.79	2,048,263.72
减: 营业外支出		6,584,592.90	1,989,454.07
三、利润总额(亏损总额以“-”号填列)		367,328,344.58	344,771,125.42
减: 所得税费用		13,723,399.45	25,243,047.35
四、净利润(净亏损以“-”号填列)		353,604,945.13	319,528,078.07
(一) 持续经营净利润(净亏损以“-”号填列)		353,604,945.13	319,528,078.07
(二) 终止经营净利润(净亏损以“-”号填列)			
五、其他综合收益的税后净额		4,261,891.54	
(一) 不能重分类进损益的其他综合收益		4,261,891.54	
1. 重新计量设定受益计划变动额			
2. 权益法下不能转损益的其他综合收益			
3. 其他权益工具投资公允价值变动		4,261,891.54	
4. 企业自身信用风险公允价值变动			
(二) 将重分类进损益的其他综合收益			
1. 权益法下可转损益的其他综合收益			
2. 其他债权投资公允价值变动			
3. 金融资产重分类计入其他综合收益的金			
额			
4. 其他债权投资信用减值准备			
5. 现金流量套期储备			
6. 外币财务报表折算差额			
7. 其他			
六、综合收益总额		357,866,836.67	319,528,078.07

后附财务报表附注为财务报表的组成部分。

公司负责人:

主管会计工作负责人:

会计机构负责人:



(Signature)

(Signature)

(Signature)



博众精工科技股份有限公司

合并现金流量表

2023年度

(除特别注明外,金额单位均为人民币元)

项目	附注五	本期金额	上期金额
一、经营活动产生的现金流量			
销售商品、提供劳务收到的现金		4,745,593,664.73	4,349,281,793.50
客户存款和同业存放款项净增加额			
向中央银行借款净增加额			
向其他金融机构拆入资金净增加额			
收到原保险合同保费取得的现金			
收到再保业务现金净额			
保户储金及投资款净增加额			
收取利息、手续费及佣金的现金			
拆入资金净增加额			
回购业务资金净增加额			
代理买卖证券收到的现金净额			
收到的税费返还		47,493,811.76	60,325,616.58
收到其他与经营活动有关的现金	(五十五)	278,408,745.23	198,440,406.69
经营活动现金流入小计		5,071,496,221.72	4,608,047,816.77
购买商品、接受劳务支付的现金		3,206,055,616.02	2,983,170,208.31
客户贷款及垫款净增加额			
存放中央银行和同业款项净增加额			
支付原保险合同赔付款项的现金			
拆出资金净增加额			
支付利息、手续费及佣金的现金			
支付保单红利的现金			
支付给职工以及为职工支付的现金		1,170,701,472.37	1,155,948,160.69
支付的各项税费		256,474,142.82	131,542,572.89
支付其他与经营活动有关的现金	(五十五)	494,902,393.87	344,530,045.25
经营活动现金流出小计		5,128,133,625.08	4,615,190,987.14
经营活动产生的现金流量净额		-56,637,403.36	-7,143,170.37
二、投资活动产生的现金流量			
收回投资收到的现金		38,669,974.08	
取得投资收益收到的现金		6,937,610.98	430,443.42
处置固定资产、无形资产和其他长期资产收回的现金净额		6,945,061.55	6,010,488.84
处置子公司及其他营业单位收到的现金净额			
收到其他与投资活动有关的现金	(五十五)		8,062,687.50
投资活动现金流入小计		52,552,646.61	14,503,619.76
购建固定资产、无形资产和其他长期资产支付的现金		100,653,963.06	131,310,291.59
投资支付的现金		155,261,984.18	48,928,191.85
质押贷款净增加额			
取得子公司及其他营业单位支付的现金净额			
支付其他与投资活动有关的现金	(五十五)		7,200,000.00
投资活动现金流出小计		255,915,947.24	187,438,483.44
投资活动产生的现金流量净额		-203,363,300.63	-172,934,863.68
三、筹资活动产生的现金流量			
吸收投资收到的现金		60,799,248.65	991,181,733.27
其中：子公司吸收少数股东投资收到的现金			2,470,000.00
取得借款收到的现金		1,164,508,002.29	1,668,008,894.67
收到其他与筹资活动有关的现金	(五十五)		
筹资活动现金流入小计		1,225,307,250.94	2,659,190,627.94
偿还债务支付的现金		1,024,985,154.09	1,515,947,197.72
分配股利、利润或偿付利息支付的现金		48,125,120.44	50,762,791.47
其中：子公司支付给少数股东的股利、利润			
支付其他与筹资活动有关的现金	(五十五)	65,307,720.48	9,528,304.27
筹资活动现金流出小计		1,138,417,995.01	1,576,238,293.46
筹资活动产生的现金流量净额		86,889,255.93	1,082,952,334.48
四、汇率变动对现金及现金等价物的影响		10,987,052.32	37,229,296.51
五、现金及现金等价物净增加额		-162,124,395.74	940,103,596.94
加：期初现金及现金等价物余额		1,349,361,463.55	409,257,866.61
六、期末现金及现金等价物余额		1,187,237,067.81	1,349,361,463.55

后附财务报表附注为财务报表的组成部分。

公司负责人：

主管会计工作负责人：

会计机构负责人：

邓锦榆

邓锦榆



博众精工科技股份有限公司
母公司现金流量表
2023年度
(除特别注明外,金额单位均为人民币元)



项目	本期金额	上期金额
一、经营活动产生的现金流量		
销售商品、提供劳务收到的现金	3,923,953,868.78	3,941,047,431.09
收到的税费返还	41,877,027.03	53,268,455.00
收到其他与经营活动有关的现金	267,876,768.89	239,770,371.34
经营活动现金流入小计	4,233,707,664.70	4,234,086,257.43
购买商品、接受劳务支付的现金	3,052,113,054.72	3,094,667,622.59
支付给职工以及为职工支付的现金	801,634,319.67	735,421,088.99
支付的各项税费	197,358,975.58	70,577,719.93
支付其他与经营活动有关的现金	483,973,453.69	259,788,990.93
经营活动现金流出小计	4,535,079,803.66	4,160,455,422.44
经营活动产生的现金流量净额	-301,372,138.96	73,630,834.99
二、投资活动产生的现金流量		
收回投资收到的现金	9,999,973.08	
取得投资收益收到的现金	5,932,359.20	
处置固定资产、无形资产和其他长期资产收回的现金净额	1,862,228.09	5,788,178.06
处置子公司及其他营业单位收到的现金净额	32,208,304.46	
收到其他与投资活动有关的现金	83,923,657.59	66,289,518.76
投资活动现金流入小计	133,926,522.42	72,077,696.82
购建固定资产、无形资产和其他长期资产支付的现金	77,443,895.64	90,896,946.40
投资支付的现金	137,600,000.00	74,216,708.68
取得子公司及其他营业单位支付的现金净额		
支付其他与投资活动有关的现金	74,715,807.00	143,998,508.00
投资活动现金流出小计	289,759,702.64	309,112,163.08
投资活动产生的现金流量净额	-155,833,180.22	-237,034,466.26
三、筹资活动产生的现金流量		
吸收投资收到的现金	15,687,026.65	988,711,733.27
取得借款收到的现金	1,129,008,002.29	1,648,008,894.67
收到其他与筹资活动有关的现金		
筹资活动现金流入小计	1,144,695,028.94	2,636,720,627.94
偿还债务支付的现金	1,004,985,154.09	1,505,947,197.72
分配股利、利润或偿付利息支付的现金	48,125,120.44	50,653,875.06
支付其他与筹资活动有关的现金	58,508,004.13	5,833,823.02
筹资活动现金流出小计	1,111,618,278.66	1,562,434,895.80
筹资活动产生的现金流量净额	33,076,750.28	1,074,285,732.14
四、汇率变动对现金及现金等价物的影响	5,532,715.32	20,204,954.21
五、现金及现金等价物净增加额	-418,595,853.58	931,087,055.08
加: 期初现金及现金等价物余额	1,166,264,659.91	235,177,604.83
六、期末现金及现金等价物余额	747,668,806.33	1,166,264,659.91

后附财务报表附注为财务报表的组成部分。

公司负责人:

主管会计工作负责人:

会计机构负责人: 邓锦瑜










(除特别说明外, 金额单位均为人民币元)

项目	本期金额										所有者权益合计			
	股本		其他权益工具		资本公积	减: 库存股	其他综合收益	专项储备	盈余公积	一般风险准备		未分配利润	小计	少数股东权益
	优先股	永续债	其他	其他										
一、上年年末余额	444,305,790.00				1,819,220,413.15			-38,066,363.36	132,344,707.21		1,396,409,524.47	3,754,214,071.47	24,984,596.97	3,779,198,668.44
加: 会计政策变更											-7,500.00	-7,500.00		-7,500.00
前期差错更正														
同一控制下企业合并														
其他														
二、本年年初余额	444,305,790.00				1,819,220,413.15			-38,066,363.36	132,344,707.21		1,396,402,024.47	3,754,206,571.47	24,984,596.97	3,779,191,168.44
三、本期增减变动金额(减少以“-”号填列)	2,341,975.00				74,850,872.93	51,000,000.00		6,708,932.36	35,568,299.18		356,698,012.87	425,168,092.34	-19,448,378.22	405,719,714.12
(一) 综合收益总额											390,409,582.30	399,196,561.31	-6,225,766.50	392,970,794.81
(二) 所有者投入和减少资本	2,341,975.00				74,850,872.93	51,000,000.00		8,786,979.01			-221,316.90	25,971,531.03	-7,222,611.72	18,748,919.31
1. 所有者投入的普通股	2,341,975.00				11,267,005.00							13,608,980.00	46,062,222.00	59,671,202.00
2. 其他权益工具持有者投入资本														
3. 股份支付计入所有者权益的金额														
4. 其他					9,817,079.16							9,817,079.16		9,817,079.16
(三) 利润分配					53,766,788.77	51,000,000.00					-221,316.90	2,545,471.87	-53,284,833.72	-50,739,361.85
1. 提取盈余公积														
2. 提取一般风险准备														
3. 对所有者(或股东)的分配														
4. 其他														
(四) 所有者权益内部结转								-2,078,046.65	207,804.67		1,870,241.98			
1. 资本公积转增资本(或股本)														
2. 盈余公积转增资本(或股本)														
3. 盈余公积弥补亏损														
4. 设定受益计划变动额结转留存收益														
5. 其他综合收益结转留存收益														
6. 其他								-2,078,046.65	207,804.67		1,870,241.98			
(五) 专项储备														
1. 本期提取														
2. 本期使用														
(六) 其他														
四、本期末余额	446,647,765.00				1,894,071,286.08	51,000,000.00		-31,357,431.00	167,913,006.39		1,753,100,037.34	4,179,374,663.81	5,536,218.75	4,184,910,882.56



公司负责人:

主管会计工作负责人:

会计机构负责人:

后附财务报表附注为财务报表的组成部分。









博森科技股份有限公司
合并所有者权益变动表
2023年度
(除特别注明外, 金额单位为人民币元)

项目	上期金额													
	股本		其他权益工具		资本公积	减: 库存股	其他综合收益	专项储备	盈余公积	一般风险准备	未分配利润	小计	少数股东权益	所有者权益合计
	优先股	永续债	其他											
一、上年年末余额	402,516,500.00				834,773,047.28		-37,645,380.53		100,391,899.40		1,098,514,197.56	2,398,550,263.71	36,862,624.23	2,435,412,887.94
加: 会计政策变更														
前期差错更正														
同一控制下企业合并														
其他														
二、本年年初余额	402,516,500.00				834,773,047.28		-37,645,380.53		100,391,899.40		1,098,514,197.56	2,398,550,263.71	36,862,624.23	2,435,412,887.94
三、本期增减变动金额(减少以“-”号填列)	41,789,290.00				984,447,365.87		-420,982.83		31,952,807.81		297,895,326.91	1,355,663,807.76	-11,878,027.26	1,343,785,780.50
(一) 综合收益总额							-420,982.83				331,423,490.42	331,002,507.59	-3,068,117.34	327,934,390.25
(二) 所有者投入和减少资本	41,789,290.00				984,447,365.87						-1,575,355.70	1,024,661,300.17	-8,809,909.92	1,015,851,390.25
1. 所有者投入的普通股					980,076,298.77							1,021,865,588.77	2,470,000.00	1,024,335,588.77
2. 其他权益工具持有者投入资本														
3. 股份支付计入所有者权益的金额														
4. 其他					4,371,067.10							4,371,067.10		4,371,067.10
(三) 利润分配														
1. 提取盈余公积									31,952,807.81		-1,575,355.70	-1,575,355.70	-11,279,909.92	-12,855,265.62
2. 提取一般风险准备									31,952,807.81		-31,952,807.81			
3. 对所有者(或股东)的分配														
4. 其他														
(四) 所有者权益内部结转														
1. 资本公积转增资本(或股本)														
2. 盈余公积转增资本(或股本)														
3. 盈余公积弥补亏损														
4. 设定受益计划变动额结转留存收益														
5. 其他综合收益结转留存收益														
6. 其他														
(五) 专项储备														
1. 本期提取														
2. 本期使用														
(六) 其他														
四、本期末余额	444,305,790.00				1,819,220,413.15		-38,066,363.36		132,344,707.21		1,396,409,524.47	3,754,214,071.47	24,984,596.97	3,779,198,668.44

后附财务报表附注为财务报表的组成部分。

公司负责人:  林俊
主管会计工作负责人:  曹文
会计机构负责人:  颜辉





博众精工科技股份有限公司
母公司所有者权益变动表
2023年度
(除特别注明外,金额单位均为人民币元)

项目	股本				其他权益工具		资本公积	减:库存股	其他综合收益	专项储备	盈余公积	未分配利润	所有者权益合计
	优先股	永续债	其他		其他综合收益								
			其他权益工具	其他									
一、上年年末余额	444,305,790.00					1,837,414,192.82					132,344,707.21	1,181,540,778.09	3,595,605,468.12
加:会计政策变更												-7,500.00	
前期差错更正													
其他													
二、本年年年初余额	444,305,790.00					1,837,414,192.82					132,344,707.21	1,181,533,278.09	3,595,597,968.12
三、本期增减变动金额(减少以“-”号填列)	2,341,975.00					21,084,084.16	51,000,000.00	2,183,844.89			35,568,299.18	320,114,692.60	330,292,895.83
(一)综合收益总额						4,261,891.54						333,604,945.13	357,866,836.67
(二)所有者投入和减少资本	2,341,975.00					21,084,084.16	51,000,000.00						-27,573,940.84
1.所有者投入的普通股	2,341,975.00					11,267,005.00							13,608,980.00
2.其他权益工具持有者投入资本													
3.股份支付计入所有者权益的金额													
4.其他													
(三)利润分配						9,817,079.16	51,000,000.00						9,817,079.16
1.提取盈余公积													-51,000,000.00
2.对所有者(或股东)的分配													
3.其他													
(四)所有者权益内部结转								-2,078,046.65			207,804.67	1,870,241.98	
1.资本公积转增资本(或股本)													
2.盈余公积转增资本(或股本)													
3.盈余公积弥补亏损													
4.设定受益计划变动额结转留存收益													
5.其他综合收益结转留存收益								-2,078,046.65			207,804.67	1,870,241.98	
6.其他													
(五)专项储备													
1.本期提取													
2.本期使用													
(六)其他													
四、本期末余额	446,647,765.00					1,858,498,276.98	51,000,000.00	2,183,844.89			167,913,006.39	1,501,647,970.69	3,925,890,863.95

后附财务报表附注为财务报表的组成部分。
公司负责人:

主管会计工作负责人:

会计机构负责人:





博众精工科技股份有限公司
母公司所有者权益变动表

(除特别注明外,金额单位均为人民币元)

项目	股本	其他权益工具		资本公积	减:库存股	其他综合收益	专项储备	盈余公积	未分配利润	所有者权益合计
		优先股	永续债 其他							
一、上年年末余额	402,516,500.00			852,966,826.95				100,391,899.40	893,965,507.83	2,249,840,734.18
加:会计政策变更										
前期差错更正										
其他										
二、本年初余额	402,516,500.00			852,966,826.95				100,391,899.40	893,965,507.83	2,249,840,734.18
三、本期增减变动金额(减少以“-”号填列)	41,789,290.00			984,447,365.87				31,952,807.81	287,575,270.26	1,345,764,733.94
(一)综合收益总额									319,528,078.07	319,528,078.07
(二)所有者投入和减少资本	41,789,290.00			984,447,365.87						1,026,236,655.87
1.所有者投入的普通股	41,789,290.00			980,076,298.77						1,021,865,588.77
2.其他权益工具持有者投入资本										
3.股份支付计入所有者权益的金额										
4.其他				4,371,067.10						4,371,067.10
(三)利润分配										
1.提取盈余公积									-31,952,807.81	
2.对所有者(或股东)的分配									-31,952,807.81	
3.其他										
(四)所有者权益内部结转										
1.资本公积转增资本(或股本)										
2.盈余公积转增资本(或股本)										
3.盈余公积弥补亏损										
4.设定受益计划变动额结转留存收益										
5.其他综合收益结转留存收益										
6.其他										
(五)专项储备										
1.本期提取										
2.本期使用										
(六)其他										
四、本期期末余额	444,305,790.00			1,837,414,192.82				132,344,707.21	1,181,540,778.09	3,595,605,468.12

后附财务报表附注为财务报表的组成部分。

公司负责人:

主管会计工作负责人:

会计机构负责人: 邢锦瑜

邢锦瑜



博众精工科技股份有限公司 二〇二三年度财务报表附注 (除特殊注明外, 金额单位均为人民币元)

一、 公司基本情况

博众精工科技股份有限公司(以下简称“公司”或“本公司”)原名“吴江市博众精工科技有限公司”、“苏州博众精工科技有限公司”,系于2006年9月22日经苏州市吴江工商行政管理局批准,由吕新娥、陈兰芳共同发起设立的有限责任公司。公司的企业法人营业执照注册号:320584000094664,于2017年06月26日换发新营业执照(统一社会信用代码:91320509793313356E)。

公司原注册资本为人民币50万元,实收资本为人民币50万元,自然人吕新娥、陈兰芳分别出资人民币25万元。

2009年1月12日经股东会批准,股东吕新娥将50%股权转让给自然人吕绍林。2009年3月3日经股东会批准,公司增加注册资本人民币150万元,变更后注册资本为人民币200万元。

2010年1月26日经股东会批准,公司增加注册资本人民币200万元,变更后注册资本为人民币400万元,股东吕绍林占变更后注册资本的75%,股东陈兰芳占变更后注册资本的25%。

2011年3月7日经股东会批准,公司增加注册资本人民币600万元,变更后注册资本为人民币1000万元,股东吕绍林占变更后注册资本的90%,股东陈兰芳占变更后注册资本的10%。

2011年9月19日,经股东会批准,股东吕绍林将其出资的人民币222.475万元,占注册资本的22.2475%,分别转让给自然人邱明毅10.28145%、欧阳昌菊10%和温贤良1.96605%。

2012年6月25日,经股东会批准,股东欧阳昌菊将其持有的10%股权即人民币100万元转让给自然人程彩霞。

2012年12月9日,经股东会批准,股东陈兰芳将持有的10%股权即人民币100万元转让给股东吕绍林,股东吕绍林将其持有的20%股权转让给股东程彩霞;同时公司增加注册资本人民币9000万元,变更后的注册资本为人民币10000万元;变更后股东为吕绍林、温贤良、邱明毅、程彩霞。

2014年5月26日,经股东会批准,股东吕绍林将其出资的人民币450万元,占注册资本4.5%,分别转让给自然人汪炉生1.5%,李先奇1.5%和吕军辉1.5%。

2015年9月23日,经股东会批准,股东汪炉生将其出资的人民币150万元,占注册资本的1.5%,转让给股东吕绍林;同时新增注册资本1764.71万元,由新增股东苏州众一投资管理合伙企业(有限合伙)出资。

2017年5月3日，公司召开股东会，会议同意公司股东吕绍林、程彩霞以其持有的公司股权认购乔岳国际新增注册资本 280,389,442.83 元。其中吕绍林用以乔岳国际增资的股权比例占公司股权的 23.270%；程彩霞用以乔岳国际增资的股权比例占公司股权的 12.750%。同日，吕绍林、程彩霞与乔岳国际共同就上述股权转让事宜签署《股权转让协议》。

2017年6月17日，博众精工召开董事会，会议同意公司股东吕绍林、程彩霞、温贤良、邱明毅、吕军辉、李先奇、苏州众一以其持有博众精工的股权向苏州乔之岳进行股权出资。其中吕绍林用于苏州乔之岳出资的股权比例占公司股权的 23.270%；程彩霞用于苏州乔之岳出资的股权比例占公司股权的 12.750%；邱明毅用于苏州乔之岳出资的股权比例占公司股权的 8.739%；温贤良用于苏州乔之岳出资的股权比例占公司股权的 1.671%；吕军辉用于苏州乔之岳出资的股权比例占公司股权的 1.275%；李先奇用于苏州乔之岳出资的股权比例占公司股权的 1.275%；苏州众一用于苏州乔之岳出资的股权比例占公司股权的 15%。同日，吕绍林、程彩霞、邱明毅、温贤良、吕军辉、李先奇、苏州众一与苏州乔之岳就上述股权转让事宜共同签署《股权转让协议》。

2017年6月22日，公司召开股东会，根据公司的经营状况以及财务报告，截至2017年5月31日公司的未分配利润为人民币 24,083.01 万元，盈余公积为人民币 5,882.36 万元。会议同意以公司未分配利润中的人民币 21,294.11 万元、盈余公积中的人民币 2,941.18 万元向全体股东按期各自实缴出资比例进行转增注册资本。

2017年6月23日，公司召开股东会，会议同意苏州乔之岳将其所持公司股权分别向苏州众一、苏州众之三股权投资合伙企业（有限合伙）、苏州众六投资合伙企业（有限合伙）、苏州众之七股权投资合伙企业（有限合伙）、苏州众之八股权投资合伙企业（有限合伙）和苏州众二股权投资合伙企业（有限合伙）转让 3%、3%、2%、2%、2%、3%和 48.98%。同日，苏州乔之岳与苏州众一、苏州众之三股权投资合伙企业（有限合伙）、苏州众六投资合伙企业（有限合伙）、苏州众之七股权投资合伙企业（有限合伙）、苏州众之八股权投资合伙企业（有限合伙）和苏州众二股权投资合伙企业（有限合伙）就上述股权转让事宜分别签署《股权转让协议》。

2017年6月26日，公司就本次增资办理完成了相应的工商变更登记手续，并领取了苏州市吴江区工商行政管理局换发的《营业执照》。

2017年9月29日，苏州博众精工科技有限公司整体变更为博众精工科技股份有限公司。根据《公司法》有关规定及公司折股方案，博众精工科技股份有限公司在创立大会以及第一次股东大会决议上，将苏州博众精工科技有限公司经调整后的截至2017年06月30日的所有者权益（净资产）人民币 554,322,250.15 元，按 1:0.6494 的比例折合股份总额 36,000 万股，每股 1 元，共计股本人民币 36,000 万元，由原股东按原比例分别持有。大于股本部分 194,322,250.15 元计入资本公积。

2020年6月15日,公司股东苏州众二股权投资合伙企业(有限合伙)与招银成长贰号投资(深圳)合伙企业(有限合伙)、深圳市招银朗曜成长股权投资基金合伙企业(有限合伙)、广东美的智能科技产业投资基金管理中心(有限合伙)、长江晨道(湖北)新能源产业投资合伙企业(有限合伙)、江苏高投毅达宁海创业投资基金(有限合伙)、苏州金信创业投资中心(有限合伙)、苏州洽道股权投资基金合伙企业(有限合伙)、合肥敦勤致瑞投资中心(有限合伙)签订股权转让协议,合计转让21,600,000股,占公司总股本的6%。

2021年5月,根据中国证券监督管理委员会出具的《关于同意博众精工科技股份有限公司首次公开发行股票注册的批复》(证监许可[2021]964号),同意博众精工科技股份有限公司向社会公开发行人民币普通股4,100万股,每股面值人民币1.00元,每股发行价为人民币11.27元,募集资金总额共计人民币1,943,955,000.00元,扣除发行费用后,募集资金净额为406,698,470.39元。上述募集资金到位情况已经立信会计师事务所(特殊普通合伙)审验并出具信会师报字[2021]第ZA13050号《验资报告》。

2021年8月,根据博众精工2020年6月10日召开的2020年第一次临时股东大会决议,贵公司以2020年6月10日为授予日,向符合条件的393名激励对象授予股票期权1,101万股,授予价格为人民币4.16元/股,激励计划有效期自股票期权授予之日起至激励对象获授的股票期权全部行使、作废或注销之日止,最长不超过48个月。2021年8月30日,经贵公司第二届董事会第六次会议决议,确认激励对象在所持股票期权的等待期届满起可按照公司拟定的行权安排对其可行权的合计1,531,500.00份股票期权行权。截至2021年9月17日止,以上符合归属条件的激励对象中共357人确认申请行权,已向贵公司缴付6,308,640.00元认购款,涉及股份数1,516,500.00股,行权价格为4.16元/股,均以货币资金出资。上述募集资金到位情况已经立信会计师事务所(特殊普通合伙)审验并出具信会师报字(2021)第ZA15576号《验资报告》。

2022年7月,根据博众精工公司2020年6月10日召开的2020年第一次临时股东大会决议,公司以2020年6月10日为授予日,向符合条件的393名激励对象授予股票期权1,101万股,授予价格为人民币4.16元/股。2022年6月30日,经公司第二届董事会第十六次会议决议,确认激励对象在所持股票期权的等待期届满起可按照公司拟定的行权安排对其可行权的合计1,420,500.00份股票期权行权。截至2022年7月13日止,以上符合归属条件的激励对象中共330人确认申请行权,已向贵公司缴付5,762,640.00元认购款,涉及股份数1,385,250.00股,行权价格为4.16元/股,均以货币资金出资。上述募集资金到位情况已经立信会计师事务所(特殊普通合伙)审验并出具信会师报字(2022)第ZA15438号《验资报告》。

根据博众精工 2022 年 1 月 17 日召开的第二届董事会第九次会议、2022 年 3 月 4 日召开的 2022 年第一次临时股东大会审议，博众精工拟向不超过 35 名符合中国证监会、上海证券交易所规定条件的投资者发行不超过 120,754,950 股 A 股股票，募集资金总额不超过人民币 170,000 万元（含本数）。本次发行经中国证券监督管理委员会出具的《关于同意博众精工科技股份有限公司向特定对象发行股票注册的批复》（证监许可[2022]1825 号）核准。根据最终投资者认购情况，博众精工实际向诺德基金管理有限公司、魏巍、财通基金管理有限公司、UBS AG、中国国际金融股份有限公司、济南江山投资合伙企业(有限合伙)、兴证全球基金管理有限公司、苏州市吴江创联股权投资管理有限公司、简伟平、刘超 10 个特定对象发行人民币普通股（A 股）40,404,040 股，面值为每股人民币 1 元，发行价格为每股人民币 24.75 元，募集资金总额为人民币 999,999,990.00 元，扣除本次发行费用（不含增值税）人民币 17,050,896.73 元，募集资金净额为人民币 982,949,093.27 元。截至 2022 年 11 月 24 日止，博众精工已收到上述募集资金净额人民币 982,949,093.27 元，其中增加股本人民币 40,404,040.00 元，增加资本公积人民币 942,545,053.27 元。上述募集资金到位情况已经立信会计师事务所（特殊普通合伙）审验并出具信会师报字（2022）第 ZA16176 号《验资报告》。

根据博众精工 2022 年 3 月 30 日召开的 2022 年第二次临时股东大会决议，公司以 2022 年 4 月 8 日为授予日，向 476 名激励对象授予 223.98 万股限制性股票，授予价格为人民币 9.66 元/股。根据公司 2022 年 5 月 23 日召开的第二届董事会第十五次会议决议，公司以 2022 年 5 月 23 日为授予日，向 13 名激励对象授予 4.00 万股限制性股票，授予价格为人民币 9.66 元/股。2023 年 4 月 19 日，经贵公司第二届董事会第二十三次会议决议，确认公司 2022 年限制性股票激励计划首次授予部分第一个归属期及预留授予部分第一个归属期的归属条件已经成就，本次符合归属条件的激励对象共计 441 名，可归属的限制性股票数量为 71.16 万股。截至 2023 年 5 月 30 日，贵公司本次实施的 2022 年限制性股票激励计划，实际新增人民币普通股（A 股）702,975 股，每股 9.66 元，共收到股权资金 6,790,740.00 元，均以货币出资。上述募集资金到位情况已经立信会计师事务所（特殊普通合伙）审验并出具信会师报字[2023]第 ZA14655《验资报告》。

根据博众精工公司 2020 年 6 月 10 日召开的 2020 年第一次临时股东大会决议，公司以 2020 年 6 月 10 日为授予日，向符合条件的 393 名激励对象授予股票期权 1,101 万股，授予价格为人民币 4.16 元/股。2023 年 6 月 14 日，经公司第二届董事会第二十五次会议决议，确认激励对象在所持股票期权的等待期届满起可按照公司拟定的行权安排对其可行权的合计 165.1 万份股票期权行权。截至 2024 年 7 月 4 日止，以上符合归属条件的激励对象中共 296 人确认申请行权，已向贵公司缴付 6,818,240.00

元认购款,涉及股份数 1,639,000.00 股,行权价格为 4.16 元/股,均以货币资金出资。上述募集资金到位情况已经立信会计师事务所(特殊普通合伙)审验并出具信会师报字(2023)第 ZA14896 号《验资报告》。

截至 2023 年 12 月 31 日止,本公司累计发行股本总数 446,647,765 股,注册资本为 446,647,765.00 元。

注册地:吴江经济技术开发区湖心西路 666 号,总部地址:吴江经济技术开发区湖心西路 666 号。

本公司主要经营活动为:工业数字化、智能化车间集成设备、生产线、立体仓库及软件、工业自动化集成设备、工装夹具、新能源充放电设备、激光设备、激光设备周边产品的技术开发、技术咨询、技术服务、研发、生产、系统集成、工程安装、销售、售后服务;数字化工厂、智能制造整体解决方案的咨询服务;新能源汽车产品、机械电子设备、工业移动小车、工业移动搬运设备和相关软件的研发、生产、销售;信息技术与网络系统、大数据产品、物联网产品的设计开发、技术咨询、云平台服务、销售;自有房产租赁;道路普通货物运输;自营和代理各类商品及技术的进出口业务(国家限定企业经营或者禁止进出口的商品和技术除外)。(依法须经批准的项目,经相关部门批准后方可开展经营活动)。本公司实际控制人为吕绍林和程彩霞夫妇。

本财务报表业经公司董事会于 2024 年 4 月 23 日批准报出。

二、 财务报表的编制基础

(一) 编制基础

本财务报表按照财政部颁布的《企业会计准则——基本准则》和各项具体会计准则、企业会计准则应用指南、企业会计准则解释及其他相关规定(以下合称“企业会计准则”),以及中国证券监督管理委员会《公开发行证券的公司信息披露编报规则第 15 号——财务报告的一般规定》的相关规定编制。

(二) 持续经营

本财务报表以持续经营为基础编制。

三、 重要会计政策及会计估计

具体会计政策和会计估计提示:

以下披露内容已涵盖了本公司根据实际生产经营特点制定的具体会计政策和会计估计。详见本附注“三、(九)金融工具”、“(十)存货”、“(十四)固定资产”、“(十七)无形资产”、“(十九)长期待摊费用”、“(二十四)收入”。

(一) 遵循企业会计准则的声明

本财务报表符合财政部颁布的企业会计准则的要求，真实、完整地反映了本公司 2023 年 12 月 31 日的合并及母公司财务状况以及 2023 年度的合并及母公司经营成果和现金流量。

(二) 会计期间

自公历 1 月 1 日起至 12 月 31 日止为一个会计年度。

(三) 营业周期

本公司营业周期为 12 个月。

(四) 记账本位币

本公司采用人民币为记账本位币。本公司下属子公司根据其经营所处的主要经济环境确定其记账本位币。

(五) 同一控制下和非同一控制下企业合并的会计处理方法

同一控制下企业合并：合并方在企业合并中取得的资产和负债（包括最终控制方收购被合并方而形成的商誉），按照合并日被合并方资产、负债在最终控制方合并财务报表中的账面价值为基础计量。在合并中取得的净资产账面价值与支付的合并对价账面价值（或发行股份面值总额）的差额，调整资本公积中的股本溢价，资本公积中的股本溢价不足冲减的，调整留存收益。

非同一控制下企业合并：合并成本为购买方在购买日为取得被购买方的控制权而付出的资产、发生或承担的负债以及发行的权益性证券的公允价值。合并成本大于合并中取得的被购买方可辨认净资产公允价值份额的差额，确认为商誉；合并成本小于合并中取得的被购买方可辨认净资产公允价值份额的差额，计入当期损益。在合并中取得的被购买方符合确认条件的各项可辨认资产、负债及或有负债在购买日按公允价值计量。

为企业合并发生的直接相关费用于发生时计入当期损益；为企业合并而发行权益性证券或债务性证券的交易费用，计入权益性证券或债务性证券的初始确认金额。

(六) 控制的判断标准和合并财务报表的编制方法

1、 控制的判断标准

合并财务报表的合并范围以控制为基础确定，合并范围包括本公司及全部子公司。控制，是指公司拥有对被投资方的权力，通过参与被投资方的相关活动而享有可变回报，并且有能力运用对被投资方的权力影响其回报金额。

2、 合并程序

本公司将整个企业集团视为一个会计主体，按照统一的会计政策编制合并财务报表，反映本企业集团整体财务状况、经营成果和现金流量。本公司与子公司、子公司相互之间发生的内部交易的影响予以抵销。内部交易表明相关资产发生减值损失的，全额确认该部分损失。如子公司采用的会计政策、会计期间与本公司不一致的，在编制合并财务报表时，按本公司的会计政策、会计期间进行必要的调整。

子公司所有者权益、当期净损益和当期综合收益中属于少数股东的份额分别在合并资产负债表中所有者权益项目下、合并利润表中净利润项目下和综合收益总额项目下单独列示。子公司少数股东分担的当期亏损超过了少数股东在该子公司期初所有者权益中所享有份额而形成的余额，冲减少数股东权益。

（1）增加子公司或业务

在报告期内，因同一控制下企业合并增加子公司或业务的，将子公司或业务合并当期期初至报告期末的经营成果和现金流量纳入合并财务报表，同时对合并财务报表的期初数和比较报表的相关项目进行调整，视同合并后的报告主体自最终控制方开始控制时点起一直存在。

因追加投资等原因能够对同一控制下的被投资方实施控制的，在取得被合并方控制权之前持有的股权投资，在取得原股权之日与合并方和被合并方同处于同一控制之日孰晚日起至合并日之间已确认有关损益、其他综合收益以及其他净资产变动，分别冲减比较报表期间的期初留存收益或当期损益。

在报告期内，因非同一控制下企业合并增加子公司或业务的，以购买日确定的各项可辨认资产、负债及或有负债的公允价值为基础自购买日起纳入合并财务报表。

因追加投资等原因能够对非同一控制下的被投资方实施控制的，对于购买日之前持有的被购买方的股权，按照该股权在购买日的公允价值进行重新计量，公允价值与其账面价值的差额计入当期投资收益。购买日之前持有的被购买方的股权涉及的以后可重分类进损益的其他综合收益、权益法核算下的其他所有者权益变动转为购买日所属当期投资收益。

（2）处置子公司

①一般处理方法

因处置部分股权投资或其他原因丧失了对被投资方控制权时，对于处置后的剩余股权投资，按照其在丧失控制权日的公允价值进行重新计量。处置股权取得的对价与剩余股权公允价值之和，减去按原持股比例计算应享有原有子公司自购买日或合并日开始持续计算的净资产的份额与商誉之和的差额，计

入丧失控制权当期的投资收益。与原有子公司股权投资相关的以后可重分类进损益的其他综合收益、权益法核算下的其他所有者权益变动，在丧失控制权时转为当期投资收益。

②分步处置子公司

通过多次交易分步处置对子公司股权投资直至丧失控制权的，处置对子公司股权投资的各项交易的条款、条件以及经济影响符合以下一种或多种情况，通常表明该多次交易事项为一揽子交易：

- i. 这些交易是同时或者在考虑了彼此影响的情况下订立的；
- ii. 这些交易整体才能达成一项完整的商业结果；
- iii. 一项交易的发生取决于其他至少一项交易的发生；
- iv. 一项交易单独看是不经济的，但是和其他交易一并考虑时是经济的。

各项交易属于一揽子交易的，将各项交易作为一项处置子公司并丧失控制权的交易进行会计处理；在丧失控制权之前每一次处置价款与处置投资对应的享有该子公司净资产份额的差额，在合并财务报表中确认为其他综合收益，在丧失控制权时一并转入丧失控制权当期的损益。

各项交易不属于一揽子交易的，在丧失控制权之前，按不丧失控制权的情况下部分处置对子公司的股权投资进行会计处理；在丧失控制权时，按处置子公司一般处理方法进行会计处理。

(3) 购买子公司少数股权

因购买少数股权新取得的长期股权投资与按照新增持股比例计算应享有子公司自购买日或合并日开始持续计算的净资产份额之间的差额，调整合并资产负债表中的资本公积中的股本溢价，资本公积中的股本溢价不足冲减的，调整留存收益。

(4) 不丧失控制权的情况下部分处置对子公司的股权投资

处置价款与处置长期股权投资相对应享有子公司自购买日或合并日开始持续计算的净资产份额之间的差额，调整合并资产负债表中的资本公积中的股本溢价，资本公积中的股本溢价不足冲减的，调整留存收益。

(七) 现金及现金等价物的确定标准

现金，是指本公司的库存现金以及可以随时用于支付的存款。现金等价物，是指本公司持有的期限短、流动性强、易于转换为已知金额的现金、价值变动风险很小的投资。

(八) 外币业务和外币报表折算

1、 外币业务

外币业务采用交易发生日的即期汇率作为折算汇率将外币金额折合成人民币记账。

资产负债表日外币货币性项目余额按资产负债表日即期汇率折算，由此产生的汇兑差额，除属于与购建符合资本化条件的资产相关的外币专门借款产生的汇兑差额按照借款费用资本化的原则处理外，均计入当期损益。

2、 外币财务报表的折算

资产负债表中的资产和负债项目，采用资产负债表日的即期汇率折算；所有者权益项目除“未分配利润”项目外，其他项目采用发生时的即期汇率折算。利润表中的收入和费用项目，采用交易发生日年初与年末的即期汇率平均折算。

处置境外经营时，将与该境外经营相关的外币财务报表折算差额，自所有者权益项目转入处置当期损益。

(九) 金融工具

本公司在成为金融工具合同的一方时，确认一项金融资产、金融负债或权益工具。

1、 金融工具的分类

根据本公司管理金融资产的业务模式和金融资产的合同现金流量特征，金融资产于初始确认时分类为：以摊余成本计量的金融资产、以公允价值计量且其变动计入其他综合收益的金融资产和以公允价值计量且其变动计入当期损益的金融资产。

本公司将同时符合下列条件且未被指定为以公允价值计量且其变动计入当期损益的金融资产，分类为以摊余成本计量的金融资产：

- 业务模式是以收取合同现金流量为目标；
- 合同现金流量仅为对本金和以未偿付本金金额为基础的利息的支付。

本公司将同时符合下列条件且未被指定为以公允价值计量且其变动计入当期损益的金融资产，分类为以公允价值计量且其变动计入其他综合收益的金融资产（债务工具）：

- 业务模式既以收取合同现金流量又以出售该金融资产为目标；
- 合同现金流量仅为对本金和以未偿付本金金额为基础的利息的支付。

对于非交易性权益工具投资，本公司可以在初始确认时将其不可撤销地指定为以公允价值计量且其变动计入其他综合收益的金融资产（权益工具）。该指定在单项投资的基础上作出，且相关投资从发行者的角度符合权益工具的定义。

除上述以摊余成本计量和以公允价值计量且其变动计入其他综合收益的金融资产外，本公司将其余所有的金融资产分类为以公允价值计量且其变动计入当期损益的金融资产。在初始确认时，如果能够消除或显著减少会计错配，本公司可以将本应分类为以摊余成本计量或以公允价值计量且其变动计入其他综合收益的金融资产不可撤销地指定为以公允价值计量且其变动计入当期损益的金融资产。

金融负债于初始确认时分类为：以公允价值计量且其变动计入当期损益的金融负债和以摊余成本计量的金融负债。

符合以下条件之一的金融负债可在初始计量时指定为以公允价值计量且其变动计入当期损益的金融负债：

- 1) 该项指定能够消除或显著减少会计错配。
- 2) 根据正式书面文件载明的企业风险管理或投资策略，以公允价值为基础对金融负债组合或金融资产和金融负债组合进行管理和业绩评价，并在企业内部以此为基础向关键管理人员报告。
- 3) 该金融负债包含需单独分拆的嵌入衍生工具。

2、金融工具的确认依据和计量方法

(1) 以摊余成本计量的金融资产

以摊余成本计量的金融资产包括应收票据、应收账款、其他应收款、长期应收款、债权投资等，按公允价值进行初始计量，相关交易费用计入初始确认金额；不包含重大融资成分的应收账款以及本公司决定不考虑不超过一年的融资成分的应收账款，以合同交易价格进行初始计量。

持有期间采用实际利率法计算的利息计入当期损益。

收回或处置时，将取得的价款与该金融资产账面价值之间的差额计入当期损益。

(2) 以公允价值计量且其变动计入其他综合收益的金融资产（债务工具）

以公允价值计量且其变动计入其他综合收益的金融资产（债务工具）包括应收款项融资、其他债权投资等，按公允价值进行初始计量，相关交易费用计入初始确认金额。该金融资产按公允价值进行后续计量，公允价值变动除采用实际利率法计算的利息、减值损失或利得和汇兑损益之外，均计入其他综合收益。

终止确认时，之前计入其他综合收益的累计利得或损失从其他综合收益中转出，计入当期损益。

(3) 以公允价值计量且其变动计入其他综合收益的金融资产（权益工具）
以公允价值计量且其变动计入其他综合收益的金融资产（权益工具）包括其他权益工具投资等，按公允价值进行初始计量，相关交易费用计入初始确认金额。该金融资产按公允价值进行后续计量，公允价值变动计入其他综合收益。取得的股利计入当期损益。

终止确认时，之前计入其他综合收益的累计利得或损失从其他综合收益中转出，计入留存收益。

(4) 以公允价值计量且其变动计入当期损益的金融资产

以公允价值计量且其变动计入当期损益的金融资产包括交易性金融资产、衍生金融资产、其他非流动金融资产等，按公允价值进行初始计量，相关交易费用计入当期损益。该金融资产按公允价值进行后续计量，公允价值变动计入当期损益。

(5) 以公允价值计量且其变动计入当期损益的金融负债

以公允价值计量且其变动计入当期损益的金融负债包括交易性金融负债、衍生金融负债等，按公允价值进行初始计量，相关交易费用计入当期损益。该金融负债按公允价值进行后续计量，公允价值变动计入当期损益。

终止确认时，其账面价值与支付的对价之间的差额计入当期损益。

(6) 以摊余成本计量的金融负债

以摊余成本计量的金融负债包括短期借款、应付票据、应付账款、其他应付款、长期借款、应付债券、长期应付款，按公允价值进行初始计量，相关交易费用计入初始确认金额。

持有期间采用实际利率法计算的利息计入当期损益。

终止确认时，将支付的对价与该金融负债账面价值之间的差额计入当期损益。

3、 金融资产终止确认和金融资产转移的确认依据和计量方法

满足下列条件之一时，本公司终止确认金融资产：

- 收取金融资产现金流量的合同权利终止；
- 金融资产已转移，且已将金融资产所有权上几乎所有的风险和报酬转移给转入方；
- 金融资产已转移，虽然本公司既没有转移也没有保留金融资产所有权上几乎所有的风险和报酬，但是未保留对金融资产的控制。

本公司与交易对手方修改或者重新议定合同而且构成实质性修改的，则终止确认原金融资产，同时按照修改后的条款确认一项新金融资产。

发生金融资产转移时，如保留了金融资产所有权上几乎所有的风险和报酬的，则不终止确认该金融资产。

在判断金融资产转移是否满足上述金融资产终止确认条件时，采用实质重于形式的原则。

公司将金融资产转移区分为金融资产整体转移和部分转移。金融资产整体转移满足终止确认条件的，将下列两项金额的差额计入当期损益：

- (1) 所转移金融资产的账面价值；
- (2) 因转移而收到的对价，与原直接计入所有者权益的公允价值变动累计额（涉及转移的金融资产为以公允价值计量且其变动计入其他综合收益的金融资产（债务工具）的情形）之和。

金融资产部分转移满足终止确认条件的，将所转移金融资产整体的账面价值，在终止确认部分和未终止确认部分之间，按照各自的相对公允价值进行分摊，并将下列两项金额的差额计入当期损益：

- (1) 终止确认部分的账面价值；
- (2) 终止确认部分的对价，与原直接计入所有者权益的公允价值变动累计额中对应终止确认部分的金额（涉及转移的金融资产为以公允价值计量且其变动计入其他综合收益的金融资产（债务工具）的情形）之和。

金融资产转移不满足终止确认条件的，继续确认该金融资产，所收到的对价确认为一项金融负债。

4、金融负债终止确认

金融负债的现时义务全部或部分已经解除的，则终止确认该金融负债或其一部分；本公司若与债权人签定协议，以承担新金融负债方式替换现存金融负债，且新金融负债与现存金融负债的合同条款实质上不同的，则终止确认现存金融负债，并同时确认新金融负债。

对现存金融负债全部或部分合同条款作出实质性修改的，则终止确认现存金融负债或其一部分，同时将修改条款后的金融负债确认为一项新金融负债。

金融负债全部或部分终止确认时，终止确认的金融负债账面价值与支付对价（包括转出的非现金资产或承担的新金融负债）之间的差额，计入当期损益。

本公司若回购部分金融负债的，在回购日按照继续确认部分与终止确认部分的相对公允价值，将该金融负债整体的账面价值进行分配。分配给终止确认部分的账面价值与支付的对价（包括转出的非现金资产或承担的新金融负债）之间的差额，计入当期损益。

5、 金融资产和金融负债的公允价值的确定方法

存在活跃市场的金融工具，以活跃市场中的报价确定其公允价值。不存在活跃市场的金融工具，采用估值技术确定其公允价值。在估值时，本公司采用在当前情况下适用并且有足够可利用数据和其他信息支持的估值技术，选择与市场参与者在相关资产或负债的交易中所考虑的资产或负债特征相一致的输入值，并优先使用相关可观察输入值。只有在相关可观察输入值无法取得或取得不切实可行的情况下，才使用不可观察输入值。

6、 金融工具减值的测试方法及会计处理方法

本公司对以摊余成本计量的金融资产、以公允价值计量且其变动计入其他综合收益的金融资产（债务工具）和财务担保合同等以预期信用损失为基础进行减值会计处理。

本公司考虑有关过去事项、当前状况以及对未来经济状况的预测等合理且有依据的信息，以发生违约的风险为权重，计算合同应收的现金流量与预期能收到的现金流量之间差额的现值的概率加权金额，确认预期信用损失。

对于由《企业会计准则第 14 号——收入》规范的交易形成的应收款项和合同资产，无论是否包含重大融资成分，本公司始终按照相当于整个存续期内预期信用损失的金额计量其损失准备。

对于由《企业会计准则第 21 号——租赁》规范的交易形成的租赁应收款，本公司选择始终按照相当于整个存续期内预期信用损失的金额计量其损失准备。提示：对于由《企业会计准则第 21 号——租赁》规范的交易形成的租赁应收款和由《企业会计准则第 14 号——收入》规范的交易形成的包含重大融资成分的应收款项和合同资产（根据《企业会计准则第 14 号——收入》规定不考虑不超过一年的合同中的融资成分的除外），企业也可以选择采用一般金融资产的减值方法，即按照自初始确认后信用风险是否已显著增加分别按照相当于未来 12 个月的预期信用损失（阶段一）或整个存续期的预期信用损失（阶段二和阶段三）计量损失准备。

对于其他金融工具，本公司在每个资产负债表日评估相关金融工具的信用风险自初始确认后的变动情况。

本公司通过比较金融工具在资产负债表日发生违约的风险与在初始确认日发生违约的风险，以确定金融工具预计存续期内发生违约风险的相对变化，以评估金融工具的信用风险自初始确认后是否已显著增加。通常逾期超过 30 日，本公司即认为该金融工具的信用风险已显著增加，除非有确凿证据证明该金融工具的信用风险自初始确认后并未显著增加。

如果金融工具于资产负债表日的信用风险较低，本公司即认为该金融工具的信用风险自初始确认后并未显著增加。

如果该金融工具的信用风险自初始确认后已显著增加，本公司按照相当于该金融工具整个存续期内预期信用损失的金额计量其损失准备；如果该金融工具的信用风险自初始确认后并未显著增加，本公司按照相当于该金融工具未来 12 个月内预期信用损失的金额计量其损失准备。由此形成的损失准备的增加或转回金额，作为减值损失或利得计入当期损益。对于以公允价值计量且其变动计入其他综合收益的金融资产（债务工具），在其他综合收益中确认其损失准备，并将减值损失或利得计入当期损益，且不减少该金融资产在资产负债表中列示的账面价值。

如果有客观证据表明某项应收款项已经发生信用减值，则本公司在单项基础上对该应收款项计提减值准备。

除单项计提坏账准备的上述应收款项外，本公司依据信用风险特征将其余金融工具划分为若干组合，在组合基础上确定预期信用损失。本公司对应收票据、应收账款、应收款项融资、其他应收款、合同资产、长期应收款等计提预期信用损失的组合类别及确定依据如下：

应收票据

对于应收票据，无论是否包含重大融资成分，本公司始终按照相当于整个存续期内预期信用损失的金额计量其损失准备，由此形成的损失准备的增加或转回金额，作为减值损失或利得计入当期损益。

本公司将该应收票据按类似信用风险特征进行组合，并基于所有合理且有依据的信息，包括前瞻性信息；对该应收票据坏账准备的计提比例进行估计如下：

确定组合的依据	
组合 1：账龄组合	商业承兑汇票
组合 2：特定款项组合	银行承兑汇票

按组合计提坏账准备的方法	
组合 1：账龄组合	账龄分析法
组合 2：特定款项组合	不确认坏账

组合中采用账龄分析法计提坏账准备的：

账龄	应收票据计提比例 (%)
1年以内 (含1年)	5.00
1-2年	10.00
2-3年	30.00
3-4年	50.00
4-5年	70.00
5年以上	100.00

组合中采用不确认坏账准备方法计提坏账准备的：

组合名称	方法说明
特定款项组合	除有确定依据表明无法收回全额计提坏账准备外，不确认坏账准备

如果有客观证据表明某项应收票据已经发生信用减值，则本公司对该应收票据单项计提坏账准备并确认预期信用损失；

应收账款

对于应收账款，无论是否包含重大融资成分，本公司始终按照相当于整个存续期内预期信用损失的金额计量其损失准备，由此形成的损失准备的增加或转回金额，作为减值损失或利得计入当期损益。

本公司将该应收账款按类似信用风险特征进行组合，并基于所有合理且有依据的信息，包括前瞻性信息，对该应收账款坏账准备的计提比例进行估计如下：

账龄	应收账款计提比例 (%)
1年以内 (含1年)	5.00
1-2年	10.00
2-3年	30.00
3-4年	50.00
4-5年	70.00
5年以上	100.00

如果有客观证据表明某项应收账款已经发生信用减值，则本公司对该应收账款单项计提坏账准备并确认预期信用损失；

其他应收款

对于其他应收款，无论是否包含重大融资成分，本公司始终按照相当于整个存续期内预期信用损失的金额计量其损失准备，由此形成的损失准备的增加或转回金额，作为减值损失或利得计入当期损益。

本公司将该其他应收款按类似信用风险特征进行组合，并基于所有合理且有依据的信息，包括前瞻性信息，对该其他应收款坏账准备的计提比例进行估计如下：

账龄	其他应收款计提比例（%）
1年以内（含1年）	5.00
1—2年	10.00
2—3年	30.00
3—4年	50.00
4—5年	70.00
5年以上	100.00

如果有客观证据表明某项其他应收款已经发生信用减值，则本公司对该其他应收款单项计提坏账准备并确认预期信用损失。

本公司不再合理预期金融资产合同现金流量能够全部或部分收回的，直接减记该金融资产的账面余额。

（十） 存货

1、 存货的分类和成本

存货分类为：在途物资、原材料、周转材料、库存商品、在产品、发出商品、委托加工物资等。

存货按成本进行初始计量，存货成本包括采购成本、加工成本和其他使存货达到目前场所和状态所发生的支出。

2、 发出存货的计价方法

存货发出时按先进先出法加权平均法计价。

3、 存货的盘存制度

采用永续盘存制。

4、 低值易耗品和包装物的摊销方法

- (1) 低值易耗品采用一次转销法
- (2) 包装物采用一次转销法。

5、 存货跌价准备的确认标准和计提方法

资产负债表日，存货应当按照成本与可变现净值孰低计量。当存货成本高于其可变现净值的，应当计提存货跌价准备。可变现净值，是指在日常活动中，存货的估计售价减去至完工时估计将要发生的成本、估计的销售费用以及相关税费后的金额。

产成品、库存商品和用于出售的材料等直接用于出售的商品存货，在正常生产经营过程中，以该存货的估计售价减去估计的销售费用和相关税费后的金额，确定其可变现净值；需要经过加工的材料存货，在正常生产经营过程中，以所生产的产成品的估计售价减去至完工时估计将要发生的成本、估计的销售费用和相关税费后的金额，确定其可变现净值；为执行销售合同或者劳务合同而持有的存货，其可变现净值以合同价格为基础计算，若持有存货的数量多于销售合同订购数量的，超出部分的存货的可变现净值以一般销售价格为基础计算。

计提存货跌价准备后，如果以前减记存货价值的影响因素已经消失，导致存货的可变现净值高于其账面价值的，在原已计提的存货跌价准备金额内予以转回，转回的金额计入当期损益。

(十一) 合同资产

1、 合同资产的确认方法及标准

本公司根据履行履约义务与客户付款之间的关系在资产负债表中列示合同资产或合同负债。本公司已向客户转让商品或提供服务而有权收取对价的权利（且该权利取决于时间流逝之外的其他因素）列示为合同资产。同一合同下的合同资产和合同负债以净额列示。本公司拥有的、无条件（仅取决于时间流逝）向客户收取对价的权利作为应收款项单独列示。

2、 合同资产预期信用损失的确定方法及会计处理方法

合同资产的预期信用损失的确定方法及会计处理方法详见本附注“（九）6、金融工具减值的测试方法及会计处理方法”。

(十二) 持有待售和终止经营

1、 持有待售

主要通过出售（包括具有商业实质的非货币性资产交换）而非持续使用一项非流动资产或处置组收回其账面价值的，划分为持有待售类别。

本公司将同时满足下列条件的非流动资产或处置组划分为持有待售类别：

（1）根据类似交易中出售此类资产或处置组的惯例，在当前状况下即可立即出售；

（2）出售极可能发生，即本公司已经就一项出售计划作出决议且获得确定的购买承诺，预计出售将在一年内完成。有关规定要求本公司相关权力机构或者监管部门批准后方可出售的，已经获得批准。

划分为持有待售的非流动资产（不包括金融资产、递延所得税资产、职工薪酬形成的资产）或处置组，其账面价值高于公允价值减去出售费用后的净额的，账面价值减记至公允价值减去出售费用后的净额，减记的金额确认为资产减值损失，计入当期损益，同时计提持有待售资产减值准备。

2、 终止经营

终止经营是满足下列条件之一的、能够单独区分的组成部分，且该组成部分已被本公司处置或被本公司划归为持有待售类别：

（1）该组成部分代表一项独立的主要业务或一个单独的主要经营地区；

（2）该组成部分是拟对一项独立的主要业务或一个单独的主要经营地区进行处置的一项相关联计划的一部分；

（3）该组成部分是专为转售而取得的子公司。

持续经营损益和终止经营损益在利润表中分别列示。终止经营的减值损失和转回金额等经营损益及处置损益作为终止经营损益列报。对于当期列报的终止经营，本公司在当期财务报表中，将原来作为持续经营损益列报的信息重新作为可比会计期间的终止经营损益列报。

(十三) 长期股权投资

1、 共同控制、重大影响的判断标准

共同控制，是指按照相关约定对某项安排所共有的控制，并且该安排的相关活动必须经过分享控制权的参与方一致同意后才能决策。本公司与其他合营方一同对被投资单位实施共同控制且对被投资单位净资产享有权利的，被投资单位为本公司的合营企业。

重大影响，是指对被投资单位的财务和经营决策有参与决策的权力，但并不能够控制或者与其他方一起共同控制这些政策的制定。本公司能够对被投资单位施加重大影响的，被投资单位为本公司联营企业。

2、 初始投资成本的确定

(1) 企业合并形成的长期股权投资

对于同一控制下的企业合并形成的对子公司的长期股权投资，在合并日按照取得被合并方所有者权益在最终控制方合并财务报表中的账面价值的份额作为长期股权投资的初始投资成本。长期股权投资初始投资成本与支付对价账面价值之间的差额，调整资本公积中的股本溢价；资本公积中的股本溢价不足冲减时，调整留存收益。因追加投资等原因能够对同一控制下的被投资单位实施控制的，按上述原则确认的长期股权投资的初始投资成本与达到合并前的长期股权投资账面价值加上合并日进一步取得股份新支付对价的账面价值之和的差额，调整股本溢价，股本溢价不足冲减的，冲减留存收益。

对于非同一控制下的企业合并形成的对子公司的长期股权投资，按照购买日确定的合并成本作为长期股权投资的初始投资成本。因追加投资等原因能够对非同一控制下的被投资单位实施控制的，按照原持有的股权投资账面价值加上新增投资成本之和作为初始投资成本。

(2) 通过企业合并以外的其他方式取得的长期股权投资

以支付现金方式取得的长期股权投资，按照实际支付的购买价款作为初始投资成本。

以发行权益性证券取得的长期股权投资，按照发行权益性证券的公允价值作为初始投资成本。

3、 后续计量及损益确认方法

(1) 成本法核算的长期股权投资

公司对子公司的长期股权投资，采用成本法核算，除非投资符合持有待售的条件。除取得投资时实际支付的价款或对价中包含的已宣告但尚未发放的现金股利或利润外，公司按照享有被投资单位宣告发放的现金股利或利润确认当期投资收益。

(2) 权益法核算的长期股权投资

对联营企业和合营企业的长期股权投资，采用权益法核算。初始投资成本大于投资时应享有被投资单位可辨认净资产公允价值份额的差额，不调整长期股权投资的初始投资成本；初始投资成本小于投资时应享有被投资单位可辨认净资产公允价值份额的差额，计入当期损益，同时调整长期股权投资的成本。

公司按照应享有或应分担的被投资单位实现的净损益和其他综合收益的份额，分别确认投资收益和其他综合收益，同时调整长期股权投资的账面价值；按照被投资单位宣告分派的利润或现金股利计算应享有的部分，相应减少长期股权投资的账面价值；对于被投资单位除净损益、其他综合收益和利润分配以外所有者权益的其他变动（简称“其他所有者权益变动”），调整长期股权投资的账面价值并计入所有者权益。

在确认应享有被投资单位净损益、其他综合收益及其他所有者权益变动的份额时，以取得投资时被投资单位可辨认净资产的公允价值为基础，并按照公司的会计政策及会计期间，对被投资单位的净利润和其他综合收益等进行调整后确认。

公司与联营企业、合营企业之间发生的未实现内部交易损益按照应享有的比例计算归属于公司的部分，予以抵销，在此基础上确认投资收益，但投出或出售的资产构成业务的除外。与被投资单位发生的未实现内部交易损失，属于资产减值损失的，全额确认。

公司对合营企业或联营企业发生的净亏损，除负有承担额外损失义务外，以长期股权投资的账面价值以及其他实质上构成对合营企业或联营企业净投资的长期权益减记至零为限。合营企业或联营企业以后实现净利润的，公司在收益分享额弥补未确认的亏损分担额后，恢复确认收益分享额。

（3）长期股权投资的处置

处置长期股权投资，其账面价值与实际取得价款的差额，计入当期损益。

部分处置权益法核算的长期股权投资，剩余股权仍采用权益法核算的，原权益法核算确认的其他综合收益采用与被投资单位直接处置相关资产或负债相同的基础按相应比例结转，其他所有者权益变动按比例结转入当期损益。

因处置股权投资等原因丧失了对被投资单位的共同控制或重大影响的，原股权投资因采用权益法核算而确认的其他综合收益，在终止采用权益法核算时采用与被投资单位直接处置相关资产或负债相同的基础进行会计处理，其他所有者权益变动在终止采用权益法核算时全部转入当期损益。

因处置部分股权投资等原因丧失了对被投资单位控制权的，在编制个别财务报表时，剩余股权能够对被投资单位实施共同控制或重大影响的，改按权益法核算，并对该剩余股权视同自取得时即采用权益法核算进行调整，对于取得被投资单位控制权之前确认的其他综合收益采用与被投资单位直接处置相关资产或负债相同的基础按比例结转，因采用权益法核算确认的其他所有者权益变动按比例结转入当期损益；剩余股权不能对被投资单位实施共同控制或施加重大影响的，确认为金融资产，其在丧失控制之日的公允价值与账面价值间的差额计入当期损益，对于取得被投资单位控制权之前确认的其他综合收益和其他所有者权益变动全部结转。

通过多次交易分步处置对子公司股权投资直至丧失控制权，属于一揽子交易的，各项交易作为一项处置子公司股权投资并丧失控制权的交易进行会计处理；在丧失控制权之前每一次处置价款与所处置的股权对应得长期股权投资账面价值之间的差额，在个别财务报表中，先确认为其他综合收益，到丧失控制权时再一并转入丧失控制权的当期损益。不属于一揽子交易的，对每一项交易分别进行会计处理。

(十四) 固定资产

1、 固定资产的确认和初始计量

固定资产指为生产商品、提供劳务、出租或经营管理而持有，并且使用寿命超过一个会计年度的有形资产。固定资产在同时满足下列条件时予以确认：

- (1) 与该固定资产有关的经济利益很可能流入企业；
- (2) 该固定资产的成本能够可靠地计量。

固定资产按成本（并考虑预计弃置费用因素的影响）进行初始计量。

与固定资产有关的后续支出，在与其有关的经济利益很可能流入且其成本能够可靠计量时，计入固定资产成本；对于被替换的部分，终止确认其账面价值；所有其他后续支出于发生时计入当期损益。

2、 折旧方法

固定资产折旧采用年限平均法分类计提，根据固定资产类别、预计使用寿命和预计净残值率确定折旧率。对计提了减值准备的固定资产，则在未来期间按扣除减值准备后的账面价值及依据尚可使用年限确定折旧额。如固定资产各组成部分的使用寿命不同或者以不同方式为企业提供经济利益，则选择不同折旧率或折旧方法，分别计提折旧。

各类固定资产折旧方法、折旧年限、残值率和年折旧率如下：

类别	折旧方法	折旧年限（年）	残值率（%）	年折旧率（%）
房屋及建筑物	年限平均法	20.00	5.00	4.75
机器设备	年限平均法	10.00	5.00	9.50
运输设备	年限平均法	4.00	5.00	23.75
电子设备	年限平均法	3.00	5.00	31.67
其他设备	年限平均法	5.00	5.00	19.00

3、 固定资产处置

当固定资产被处置、或者预期通过使用或处置不能产生经济利益时，终止确认该固定资产。固定资产出售、转让、报废或毁损的处置收入扣除其账面价值和相关税费后的金额计入当期损益。

(十五) 在建工程

在建工程按实际发生的成本计量。实际成本包括建筑成本、安装成本、符合资本化条件的借款费用以及其他为使在建工程达到预定可使用状态前所发生的必要支出。在建工程在达到预定可使用状态时，转入固定资产并自次月起开始计提折旧。

(十六) 借款费用

1、 借款费用资本化的确认原则

公司发生的借款费用，可直接归属于符合资本化条件的资产的购建或者生产的，予以资本化，计入相关资产成本；其他借款费用，在发生时根据其发生额确认为费用，计入当期损益。

符合资本化条件的资产，是指需要经过相当长时间的购建或者生产活动才能达到预定可使用或者可销售状态的固定资产、投资性房地产和存货等资产。

2、 借款费用资本化期间

资本化期间，指从借款费用开始资本化时点到停止资本化时点的期间，借款费用暂停资本化的期间不包括在内。

借款费用同时满足下列条件时开始资本化：

(1) 资产支出已经发生，资产支出包括为购建或者生产符合资本化条件的资产而以支付现金、转移非现金资产或者承担带息债务形式发生的支出；

(2) 借款费用已经发生；

(3) 为使资产达到预定可使用或者可销售状态所必要的购建或者生产活动已经开始。

当购建或者生产符合资本化条件的资产达到预定可使用或者可销售状态时，借款费用停止资本化。

3、 暂停资本化期间

符合资本化条件的资产在购建或生产过程中发生的非正常中断、且中断时间连续超过 3 个月的，则借款费用暂停资本化；该项中断如是所购建或生产的符合资本化条件的资产达到预定可使用状态或者可销售状态必要的程序，则借款费用继续资本化。在中断期间发生的借款费用确认为当期损益，直至资产的购建或者生产活动重新开始后借款费用继续资本化。

4、 借款费用资本化率、资本化金额的计算方法

对于为购建或者生产符合资本化条件的资产而借入的专门借款，以专门借款当期实际发生的借款费用，减去尚未动用的借款资金存入银行取得的利息收入或进行暂时性投资取得的投资收益后的金额，来确定借款费用的资本化金额。

对于为购建或者生产符合资本化条件的资产而占用的一般借款，根据累计资产支出超过专门借款部分的资产支出加权平均数乘以所占用一般借款的资本化率，计算确定一般借款应予资本化的借款费用金额。资本化率根据一般借款加权平均实际利率计算确定。

在资本化期间内，外币专门借款本金及利息的汇兑差额，予以资本化，计入符合资本化条件的资产的成本。除外币专门借款之外的其他外币借款本金及其利息所产生的汇兑差额计入当期损益。

(十七) 无形资产

1、 无形资产的计价方法

(1) 公司取得无形资产时按成本进行初始计量；

外购无形资产的成本，包括购买价款、相关税费以及直接归属于使该项资产达到预定用途所发生的其他支出。

(2) 后续计量

在取得无形资产时分析判断其使用寿命。

对于使用寿命有限的无形资产，在为企业带来经济利益的期限内摊销；无法预见无形资产为企业带来经济利益期限的，视为使用寿命不确定的无形资产，不予摊销。

2、 使用寿命有限的无形资产的使用寿命估计情况

项目	预计使用寿命	摊销方法	残值率	依据
土地使用权	50年	与该项无形资产有关的经济利益的预期实现方式	0	相关法律文本及协议
软件	3-5年	与该项无形资产有关的经济利益的预期实现方式	0	使用寿命

3、 使用寿命不确定的无形资产的判断依据以及对其使用寿命进行复核的程序

截至资产负债表日,本公司没有使用寿命不确定的无形资产。

4、 划分研究阶段和开发阶段的具体标准

公司内部研究开发项目的支出分为研究阶段支出和开发阶段支出。

研究阶段：为获取并理解新的科学或技术知识等而进行的独创性的有计划调查、研究活动的阶段。

开发阶段：在进行商业性生产或使用前，将研究成果或其他知识应用于某项计划或设计，以生产出新的或具有实质性改进的材料、装置、产品等活动的阶段。

5、 开发阶段支出资本化的具体条件

研究阶段的支出，于发生时计入当期损益。开发阶段的支出同时满足下列条件的，确认为无形资产，不能满足下述条件的开发阶段的支出计入当期损益：

- (1) 完成该无形资产以使其能够使用或出售在技术上具有可行性；
- (2) 具有完成该无形资产并使用或出售的意图；
- (3) 无形资产产生经济利益的方式，包括能够证明运用该无形资产生产的产品存在市场或无形资产自身存在市场，无形资产将在内部使用的，能够证明其有用性；
- (4) 有足够的技术、财务资源和其他资源支持，以完成该无形资产的开发，并有能力使用或出售该无形资产；
- (5) 归属于该无形资产开发阶段的支出能够可靠地计量。

无法区分研究阶段支出和开发阶段支出的，将发生的研发支出全部计入当期损益。

(十八) 长期资产减值

长期股权投资、采用成本模式计量的投资性房地产、固定资产、在建工程、使用权资产、使用寿命有限的无形资产、油气资产等长期资产，于资产负债表日存在减值迹象的，进行减值测试。减值测试结果表明资产的可收回金额低于其账面价值的，按其差额计提减值准备并计入减值损失。可收回金额为资产的公允价值减去处置费用后的净额与资产预计未来现金流量的现值两者之间的较高者。资产减值准备按单项资产为基础计算并确认，如果难以对单项资产的可收回金额进行估计的，以该资产所属的资产组确定资产组的可收回金额。资产组是能够独立产生现金流入的最小资产组合。

对于因企业合并形成的商誉、使用寿命不确定的无形资产、尚未达到可使用状态的无形资产，无论是否存在减值迹象，至少在每年年度终了进行减值测试。

本公司进行商誉减值测试，对于因企业合并形成的商誉的账面价值，自购买日起按照合理的方法分摊至相关的资产组；难以分摊至相关的资产组的，将其分摊至相关的资产组组合。相关的资产组或者资产组组合，是能够从企业合并的协同效应中受益的资产组或者资产组组合。

在对包含商誉的相关资产组或者资产组组合进行减值测试时，如与商誉相关的资产组或者资产组组合存在减值迹象的，先对不包含商誉的资产组或者资产组组合进行减值测试，计算可收回金额，并与相关账面价值相比较，确认相应的减值损失。然后对包含商誉的资产组或者资产组组合进行减值测试，比较其账面价值与可收回金额，如可收回金额低于账面价值的，减值损失金额首先抵减分摊至资产组或者资产组组合中商誉的账面价值，再根据资产组或者资产组组合中除商誉之外的其他各项资产的账面价值所占比重，按比例抵减其他各项资产的账面价值。

上述资产减值损失一经确认，在以后会计期间不予转回。

(十九) 长期待摊费用

长期待摊费用为已经发生但应由本期和以后各期负担的分摊期限在一年以上的各项费用。

各项费用的摊销期限及摊销方法为：

项目	摊销方法	摊销年限
装修款	年限平均法	3年

(二十) 合同负债

本公司根据履行履约义务与客户付款之间的关系在资产负债表中列示合同资产或合同负债。本公司已收或应收客户对价而应向客户转让商品或提供服务的义务列示为合同负债。同一合同下的合同资产和合同负债以净额列示。

(二十一) 职工薪酬

1、 短期薪酬的会计处理方法

本公司在职工为本公司提供服务的会计期间，将实际发生的短期薪酬确认为负债，并计入当期损益或相关资产成本。

本公司为职工缴纳的社会保险费和住房公积金，以及按规定提取的工会经费和职工教育经费，在职工为本公司提供服务的会计期间，根据规定的计提基础和计提比例计算确定相应的职工薪酬金额。

本公司发生的职工福利费，在实际发生时根据实际发生额计入当期损益或相关资产成本，其中，非货币性福利按照公允价值计量。

2、 离职后福利的会计处理方法

(1) 设定提存计划

本公司按当地政府的相关规定为职工缴纳基本养老保险和失业保险，在职工为本公司提供服务的会计期间，按以当地规定的缴纳基数和比例计算应缴纳金额，确认为负债，并计入当期损益或相关资产成本。此外，本公司还参与了由国家相关部门批准的企业年金计划/补充养老保险基金。本公司按职工工资总额的一定比例向年金计划/当地社会保险机构缴费，相应支出计入当期损益或相关资产成本。

(2) 设定受益计划

本公司根据预期累计福利单位法确定的公式将设定受益计划产生的福利义务归属于职工提供服务的期间，并计入当期损益或相关资产成本。

设定受益计划义务现值减去设定受益计划资产公允价值所形成的赤字或盈余确认为一项设定受益计划净负债或净资产。设定受益计划存在盈余的，本公司以设定受益计划的盈余和资产上限两项的孰低者计量设定受益计划净资产。所有设定受益计划义务，包括预期在职工提供服务的年度报告期间结束后的十二个月内支付的义务，根据资产负债表日与设定受益计划义务期限和币种相匹配的国债或活跃市场上的高质量公司债券的市场收益率予以折现。

设定受益计划产生的服务成本和设定受益计划净负债或净资产的利息净额计入当期损益或相关资产成本；重新计量设定受益计划净负债或净资产所产生的变动计入其他综合收益，并且在后续会计期间不转回至损益，在原设定受益计划终止时在权益范围内将原计入其他综合收益的部分全部结转至未分配利润。

在设定受益计划结算时，按在结算日确定的设定受益计划义务现值和结算价格两者的差额，确认结算利得或损失。

3、 辞退福利的会计处理方法

本公司向职工提供辞退福利的，在下列两者孰早日确认辞退福利产生的职工薪酬负债，并计入当期损益：公司不能单方面撤回因解除劳动关系计划或裁减建议所提供的辞退福利时；公司确认与涉及支付辞退福利的重组相关的成本或费用时。

(二十二) 预计负债

与或有事项相关的义务同时满足下列条件时，本公司将其确认为预计负债：

- (1) 该义务是本公司承担的现时义务；
- (2) 履行该义务很可能导致经济利益流出本公司；
- (3) 该义务的金额能够可靠地计量。

本公司预计负债按履行相关现时义务所需的支出的最佳估计数进行初始计量。

本公司在确定最佳估计数时，综合考虑与或有事项有关的风险、不确定性和货币时间价值等因素。对于货币时间价值影响重大的，通过对相关未来现金流出进行折现后确定最佳估计数。

最佳估计数分别以下情况处理：

所需支出存在一个连续范围（或区间），且该范围内各种结果发生的可能性相同的，则最佳估计数按照该范围的中间值即上下限金额的平均数确定。

所需支出不存在一个连续范围（或区间），或虽然存在一个连续范围但该范围内各种结果发生的可能性不相同的，如或有事项涉及单个项目的，则最佳估计数按照最可能发生金额确定；如或有事项涉及多个项目的，则最佳估计数按各种可能结果及相关概率计算确定。

本公司清偿预计负债所需支出全部或部分预期由第三方补偿的，补偿金额在基本确定能够收到时，作为资产单独确认，确认的补偿金额不超过预计负债的账面价值。

详见本附注“五、(三十一) 预计负债”。

(二十三) 股份支付

本公司的股份支付是为了获取职工或其他方提供服务而授予权益工具或者承担以权益工具为基础确定的负债的交易。本公司的股份支付分为以权益结算的股份支付和以现金结算的股份支付。

1、 以权益结算的股份支付及权益工具

以权益结算的股份支付换取职工提供服务的，以授予职工权益工具的公允价值计量。对于授予后立即可行权的股份支付交易，在授予日按照权益工具的公允价值计入相关成本或费用，相应增加资本公积。对于授予后完成等待期内的服务或达到规定业绩条件才可行权的股份支付交易，在等待期内每个资产负债表日，本公司根据对可行权权益工具数量的最佳估计，按照授予日公允价值，将当期取得的服务计入相关成本或费用，相应增加资本公积。

如果修改了以权益结算的股份支付的条款，至少按照未修改条款的情况确认取得的服务。此外，任何增加所授予权益工具公允价值的修改，或在修改日对职工有利的变更，均确认取得服务的增加。

在等待期内，如果取消了授予的权益工具，则本公司对取消所授予的权益性工具作为加速行权处理，将剩余等待期内应确认的金额立即计入当期损益，同时确认资本公积。但是，如果授予新的权益工具，并在新权益工具授予日认定所授予的新权益工具是用于替代被取消的权益工具的，则以与处理原权益工具条款和条件修改相同的方式，对所授予的替代权益工具进行处理。

2、以现金结算的股份支付及权益工具

以现金结算的股份支付，按照本公司承担的以股份或其他权益工具为基础计算确定的负债的公允价值计量。授予后立即可行权的股份支付交易，本公司在授予日按照承担负债的公允价值计入相关成本或费用，相应增加负债。对于授予后完成等待期内的服务或达到规定业绩条件才可行权的股份支付交易，在等待期内的每个资产负债表日，本公司以对可行权情况的最佳估计为基础，按照本公司承担负债的公允价值，将当期取得的服务计入相关成本或费用，并相应计入负债。在相关负债结算前的每个资产负债表日以及结算日，对负债的公允价值重新计量，其变动计入当期损益。

本公司修改以现金结算的股份支付协议中的条款和条件，使其成为以权益结算的股份支付的，在修改日（无论发生在等待期内还是等待期结束后），本公司按照所授予权益工具当日的公允价值计量以权益结算的股份支付，将已取得的服务计入资本公积，同时终止确认以现金结算的股份支付在修改日已确认的负债，两者之间的差额计入当期损益。如果由于修改延长或缩短了等待期，本公司按照修改后的等待期进行会计处理。

(二十四) 收入

收入确认和计量所采用的会计政策

本公司在履行了合同中的履约义务，即在客户取得相关商品或服务控制权时确认收入。取得相关商品或服务控制权，是指能够主导该商品或服务的使用并从中获得几乎全部的经济利益。

合同中包含两项或多项履约义务的，本公司在合同开始日，按照各单项履约义务所承诺商品或服务的单独售价的相对比例，将交易价格分摊至各单项履约义务。本公司按照分摊至各单项履约义务的交易价格计量收入。

交易价格是指本公司因向客户转让商品或服务而预期有权收取的对价金额，不包括代第三方收取的款项以及预期将退还给客户的款项。本公司根据合同条款，结合其以往的习惯做法确定交易价格，并在确定交易价格时，考虑可变对价、合同中存在的重大融资成分、非现金对价、应付客户对价等因素的影响。本公司以不超过在相

关不确定性消除时累计已确认收入极可能不会发生重大转回的金额确定包含可变对价的交易价格。合同中存在重大融资成分的，本公司按照假定客户在取得商品或服务控制权时即以现金支付的应付金额确定交易价格，并在合同期间内采用实际利率法摊销该交易价格与合同对价之间的差额。

满足下列条件之一的，属于在某一时段内履行履约义务，否则，属于在某一时点履行履约义务：

- 客户在本公司履约的同时即取得并消耗本公司履约所带来的经济利益。
- 客户能够控制本公司履约过程中在建的商品。
- 本公司履约过程中所产出的商品具有不可替代用途，且本公司在整个合同期内有权就累计至今已完成的履约部分收取款项。

对于在某一时段内履行的履约义务，本公司在该段时间内按照履约进度确认收入，但是，履约进度不能合理确定的除外。本公司考虑商品或服务的性质，采用产出法或投入法确定履约进度。当履约进度不能合理确定时，已经发生的成本预计能够得到补偿的，本公司按照已经发生的成本金额确认收入，直到履约进度能够合理确定为止。

对于在某一时点履行的履约义务，本公司在客户取得相关商品或服务控制权时点确认收入。在判断客户是否已取得商品或服务控制权时，本公司考虑下列迹象：

- 本公司就该商品或服务享有现时收款权利，即客户就该商品或服务负有现时付款义务。
- 本公司已将该商品的法定所有权转移给客户，即客户已拥有该商品的法定所有权。
- 本公司已将该商品实物转移给客户，即客户已实物占有该商品。
- 本公司已将该商品所有权上的主要风险和报酬转移给客户，即客户已取得该商品所有权上的主要风险和报酬。
- 客户已接受该商品或服务。

2、 收入确认的具体会计政策

公司的业务主要分为自动化设备和治具及其他零部件的销售。自动化设备和治具及其他零部件的销售在已将商品所有权上的主要风险和报酬转移给购货方，并且不再对该商品实施继续管理和控制，与交易相关的经济利益能够流入本公司，相关的收入和成本能够可靠计量时确认销售收入的实现。

(1) 自动化设备：产品交付客户指定地点，安装、调试完毕并完成验收时，确认收入

(2) 治具及其他零部件：产品交付客户指定地点，客户签收时，确认收入。

(二十五) 合同成本

合同成本包括合同履约成本与合同取得成本。

本公司为履行合同而发生的成本，不属于存货、固定资产或无形资产等相关准则规范范围的，在满足下列条件时作为合同履约成本确认为一项资产：

- 该成本与一份当前或预期取得的合同直接相关。
- 该成本增加了本公司未来用于履行履约义务的资源。
- 该成本预期能够收回。

本公司为取得合同发生的增量成本预期能够收回的，作为合同取得成本确认为一项资产。

与合同成本有关的资产采用与该资产相关的商品或服务收入确认相同的基础进行摊销；但是对于合同取得成本摊销期限未超过一年的，本公司在发生时将其计入当期损益。

与合同成本有关的资产，其账面价值高于下列两项的差额的，本公司对超出部分计提减值准备，并确认为资产减值损失：

- 1、因转让与该资产相关的商品或服务预期能够取得的剩余对价；
- 2、为转让该相关商品或服务估计将要发生的成本。

以前期间减值的因素之后发生变化，使得前述差额高于该资产账面价值的，本公司转回原已计提的减值准备，并计入当期损益，但转回后的资产账面价值不超过假定不计提减值准备情况下该资产在转回日的账面价值。

(二十六) 政府补助

1、 类型

政府补助，是本公司从政府无偿取得的货币性资产或非货币性资产，分为与资产相关的政府补助和与收益相关的政府补助。

与资产相关的政府补助，是指本公司取得的、用于购建或以其他方式形成长期资产的政府补助。与收益相关的政府补助，是指除与资产相关的政府补助之外的政府补助。

本公司将政府补助划分为与资产相关的具体标准为：本公司取得的、用于购建或以其他方式形成长期资产的政府补助；

本公司将政府补助划分为与收益相关的具体标准为：本公司取得的除与资产相关的政府补助之外的政府补助；

对于政府文件未明确规定补助对象的，本公司将该政府补助划分为与资产相关或与收益相关的判断依据为：是否用于购建 或以其他方式形成长期资产。

2、 确认时点

政府补助在本公司能够满足其所附的条件并且能够收到时，予以确认。

3、 会计处理

与资产相关的政府补助，冲减相关资产账面价值或确认为递延收益。确认为递延收益的，在相关资产使用寿命内按照合理、系统的方法分期计入当期损益（与本公司日常活动相关的，计入其他收益；与本公司日常活动无关的，计入营业外收入）；

与收益相关的政府补助，用于补偿本公司以后期间的相关成本费用或损失的，确认为递延收益，并在确认相关成本费用或损失的期间，计入当期损益（与本公司日常活动相关的，计入其他收益；与本公司日常活动无关的，计入营业外收入）或冲减相关成本费用或损失；用于补偿本公司已发生的相关成本费用或损失的，直接计入当期损益（与本公司日常活动相关的，计入其他收益；与本公司日常活动无关的，计入营业外收入）或冲减相关成本费用或损失。

本公司取得的政策性优惠贷款贴息，区分以下两种情况，分别进行会计处理：

（1）财政将贴息资金拨付给贷款银行，由贷款银行以政策性优惠利率向本公司提供贷款的，本公司以实际收到的借款金额作为借款的入账价值，按照借款本金和该政策性优惠利率计算相关借款费用。

（2）财政将贴息资金直接拨付给本公司的，本公司将对应的贴息冲减相关借款费用。

(二十七) 递延所得税资产和递延所得税负债

所得税包括当期所得税和递延所得税。除因企业合并和直接计入所有者权益(包括其他综合收益)的交易或者事项产生的所得税外，本公司将当期所得税和递延所得税计入当期损益。

递延所得税资产和递延所得税负债根据资产和负债的计税基础与其账面价值的差额(暂时性差异)计算确认。

对于可抵扣暂时性差异确认递延所得税资产，以未来期间很可能取得的用来抵扣可抵扣暂时性差异的应纳税所得额为限。对于能够结转以后年度的可抵扣亏损和税款抵减，以很可能获得用来抵扣可抵扣亏损和税款抵减的未来应纳税所得额为限，确认相应的递延所得税资产。

对于应纳税暂时性差异，除特殊情况外，确认递延所得税负债。

不确认递延所得税资产或递延所得税负债的特殊情况包括：

- 商誉的初始确认；
- 既不是企业合并、发生时也不影响会计利润和应纳税所得额(或可抵扣亏损)，且初始确认的资产和负债未导致产生等额应纳税暂时性差异和可抵扣暂时性差异的交易或事项。

对与子公司、联营企业及合营企业投资相关的应纳税暂时性差异，确认递延所得税负债，除非本公司能够控制该暂时性差异转回的时间且该暂时性差异在可预见的未来很可能不会转回。对与子公司、联营企业及合营企业投资相关的可抵扣暂时性差异，当该暂时性差异在可预见的未来很可能转回且未来很可能获得用来抵扣可抵扣暂时性差异的应纳税所得额时，确认递延所得税资产。

资产负债表日，对于递延所得税资产和递延所得税负债，根据税法规定，按照预期收回相关资产或清偿相关负债期间的适用税率计量。

资产负债表日，本公司对递延所得税资产的账面价值进行复核。如果未来期间很可能无法获得足够的应纳税所得额用以抵扣递延所得税资产的利益，则减记递延所得税资产的账面价值。在很可能获得足够的应纳税所得额时，减记的金额予以转回。

当拥有以净额结算的法定权利，且意图以净额结算或取得资产、清偿负债同时进行，当期所得税资产及当期所得税负债以抵销后的净额列报。

资产负债表日，递延所得税资产及递延所得税负债在同时满足以下条件时以抵销后的净额列示：

- 纳税主体拥有以净额结算当期所得税资产及当期所得税负债的法定权利；
- 递延所得税资产及递延所得税负债是与同一税收征管部门对同一纳税主体征收的所得税相关或者是对不同的纳税主体相关，但在未来每一具有重要性的递延所得税资产及负债转回的期间内，涉及的纳税主体意图以净额结算当期所得税资产和负债或是同时取得资产、清偿负债。

(二十八) 租赁

租赁，是指在一定期间内，出租人将资产的使用权让与承租人以获取对价的合同。在合同开始日，本公司评估合同是否为租赁或者包含租赁。如果合同中一方让渡了在一定期间内控制一项或多项已识别资产使用的权利以换取对价，则该合同为租赁或者包含租赁。

合同中同时包含多项单独租赁的，本公司将合同予以分拆，并分别各项单独租赁进行会计处理。合同中同时包含租赁和非租赁部分的，承租人和出租人将租赁和非租赁部分进行分拆。

1、 本公司作为承租人

(1) 使用权资产

在租赁期开始日，本公司对除短期租赁和低价值资产租赁以外的租赁确认使用权资产。使用权资产按照成本进行初始计量。该成本包括：

- 租赁负债的初始计量金额；
- 在租赁期开始日或之前支付的租赁付款额，存在租赁激励的，扣除已享受的租赁激励相关金额；
- 本公司发生的初始直接费用；
- 本公司为拆卸及移除租赁资产、复原租赁资产所在场地或将租赁资产恢复至租赁条款约定状态预计将发生的成本，但不包括属于为生产存货而发生的成本。

本公司后续采用直线法对使用权资产计提折旧。对能够合理确定租赁期届满时取得租赁资产所有权的，本公司在租赁资产剩余使用寿命内计提折旧；否则，租赁资产在租赁期与租赁资产剩余使用寿命两者孰短的期间内计提折旧。本公司按照本附注“三、(十八) 减值损失进行会计处理。

(2) 租赁负债

在租赁期开始日，本公司对除短期租赁和低价值资产租赁以外的租赁确认租赁负债。租赁负债按照尚未支付的租赁付款额的现值进行初始计量。租赁付款额包括：

- 固定付款额（包括实质固定付款额），存在租赁激励的，扣除租赁激励相关金额；
- 取决于指数或比率的可变租赁付款额；
- 根据公司提供的担保余值预计应支付的款项；
- 购买选择权的行权价格，前提是公司合理确定将行使该选择权；
- 行使终止租赁选择权需支付的款项，前提是租赁期反映出公司将行使终止租赁选择权。

本公司采用租赁内含利率作为折现率，但如果无法合理确定租赁内含利率的，则采用本公司的增量借款利率作为折现率。

本公司按照固定的周期性利率计算租赁负债在租赁期内各期间的利息费用，并计入当期损益或相关资产成本。

未纳入租赁负债计量的可变租赁付款额在实际发生时计入当期损益或相关资产成本。

在租赁期开始日后，发生下列情形的，本公司重新计量租赁负债，并调整相应的使用权资产，若使用权资产的账面价值已调减至零，但租赁负债仍需进一步调减的，将差额计入当期损益：

- 当购买选择权、续租选择权或终止选择权的评估结果发生变化，或前述选择权的实际行权情况与原评估结果不一致的，本公司按变动后租赁付款额和修订后的折现率计算的现值重新计量租赁负债；
- 当实质固定付款额发生变动、担保余值预计的应付金额发生变动或用于确定租赁付款额的指数或比率发生变动，本公司按照变动后的租赁付款额和原折现率计算的现值重新计量租赁负债。但是，租赁付款额的变动源自浮动利率变动的，使用修订后的折现率计算现值。

(3) 短期租赁和低价值资产租赁

本公司选择对短期租赁和低价值资产租赁不确认使用权资产和租赁负债的，将相关的租赁付款额在租赁期内各个期间按照直线法计入当期损益或相关资产成本。短期租赁，是指在租赁期开始日，租赁期不超过 12 个月且不包含购买选择权的租赁。低价值资产租赁，是指单项租赁资产为全新资产时价值较低的租赁。公司转租或预期转租租赁资产的，原租赁不属于低价值资产租赁。

(4) 租赁变更

租赁发生变更且同时符合下列条件的，公司将该租赁变更作为一项单独租赁进行会计处理：

- 该租赁变更通过增加一项或多项租赁资产的使用权而扩大了租赁范围；
- 增加的对价与租赁范围扩大部分的单独价格按该合同情况调整后的金额相当。

租赁变更未作为一项单独租赁进行会计处理的，在租赁变更生效日，公司重新分摊变更后合同的对价，重新确定租赁期，并按照变更后租赁付款额和修订后的折现率计算的现值重新计量租赁负债。

租赁变更导致租赁范围缩小或租赁期缩短的，本公司相应调减使用权资产的账面价值，并将部分终止或完全终止租赁的相关利得或损失计入当期损益。其他租赁变更导致租赁负债重新计量的，本公司相应调整使用权资产的账面价值。

2、 本公司作为出租人

在租赁开始日，本公司将租赁分为融资租赁和经营租赁。融资租赁，是指无论所有权最终是否转移，但实质上转移了与租赁资产所有权有关的几乎全部风险和报酬的租赁。经营租赁，是指除融资租赁以外的其他租赁。本公司作为转租出租人时，基于原租赁产生的使用权资产对转租赁进行分类。

(1) 经营租赁会计处理

经营租赁的租赁收款额在租赁期内各个期间按照直线法确认为租金收入。本公司将发生的与经营租赁有关的初始直接费用予以资本化，在租赁期内按照与租金收入确认相同的基础分摊计入当期损益。未计入租赁收款额的可变租赁付款额在实际发生时计入当期损益。经营租赁发生变更的，公司自变更生效日起将其作为一项新租赁进行会计处理，与变更前租赁有关的预收或应收租赁收款额视为新租赁的收款额。

(2) 融资租赁会计处理

在租赁开始日，本公司对融资租赁确认应收融资租赁款，并终止确认融资租赁资产。本公司对应收融资租赁款进行初始计量时，将租赁投资净额作为应收融资租赁款的入账价值。租赁投资净额为未担保余值和租赁期开始日尚未收到的租赁收款额按照租赁内含利率折现的现值之和。

本公司按照固定的周期性利率计算并确认租赁期内各个期间的利息收入。应收融资租赁款的终止确认和减值按照本附注“三、(九) 金融工具”进行会计处理。

未纳入租赁投资净额计量的可变租赁付款额在实际发生时计入当期损益。

融资租赁发生变更且同时符合下列条件的，本公司将该变更作为一项单独租赁进行会计处理：

- 该变更通过增加一项或多项租赁资产的使用权而扩大了租赁范围；
- 增加的对价与租赁范围扩大部分的单独价格按该合同情况调整后的金额相当。

融资租赁的变更未作为一项单独租赁进行会计处理的，本公司分别下列情形对变更后的租赁进行处理：

- 假如变更在租赁开始日生效，该租赁会被分类为经营租赁的，本公司自租赁变更生效日开始将其作为一项新租赁进行会计处理，并以租赁变更生效日前的租赁投资净额作为租赁资产的账面价值；
- 假如变更在租赁开始日生效，该租赁会被分类为融资租赁的，本公司按照本附注“三、(九) 金融工具”关于修改或重新议定合同的政策进行会计处理。

(二十九) 回购本公司股份

因减少注册资本或奖励职工等原因收购本公司股份的，按实际支付的金额作为库存股处理，同时进行备案登记。如果将回购的股份注销，则将按注销股票面值和注销股数计算的股票面值总额与实际回购所支付的金额之间的差额冲减资本公积，资本

公积不足冲减的，冲减留存收益；如果将回购的股份奖励给本公司职工属于以权益结算的股份支付，于职工行权购买本公司股份收到价款时，转销交付职工的库存股成本和等待期内资本公积（其他资本公积）累计金额，同时，按照其差额调整资本公积（股本溢价）。

(三十) 债务重组

1、 本公司作为债权人

本公司在收取债权现金流量的合同权力终止时终止确认债权。以资产清偿债务或者将债务转为权益工具方式进行债务重组的，本公司在相关资产符合其定义和确认条件时予以确认。

以资产清偿债务方式进行债务重组的，本公司初始确认受让的非金融资产时，以成本计量。存货的成本，包括放弃债权的公允价值和使该资产达到当前位置和状态所发生的可直接归属于该资产的税金、运输费、装卸费、保险费等其他成本。对联营企业或合营企业投资的成本，包括放弃债权的公允价值和可直接归属于该资产的税金等其他成本。投资性房地产的成本，包括放弃债权的公允价值和可直接归属于该资产的税金等其他成本。固定资产的成本，包括放弃债权的公允价值和使该资产达到预定可使用状态前所发生的可直接归属于该资产的税金、运输费、装卸费、安装费、专业人员服务费等其他成本。生物资产的成本，包括放弃债权的公允价值和可直接归属于该资产的税金、运输费、保险费等其他成本。无形资产的成本，包括放弃债权的公允价值和可直接归属于使该资产达到预定用途所发生的税金等其他成本。将债务转为权益工具方式进行的债务重组导致债权人将债权转为对联营企业或合营企业的权益性投资的，本公司按照放弃债权的公允价值和可直接归属于该资产的税金等其他成本计量其初始投资成本。放弃债权的公允价值与账面价值之间的差额计入当期损益。

采用修改其他条款方式进行债务重组的，本公司按照本附注“三、（九）金融工具”确认和计量重组债权。

以多项资产清偿债务或者组合方式进行债务重组的，本公司首先按照本附注“三、（九）金融工具”确认和计量受让的金融资产和重组债权，然后按照受让的金融资产以外的各项资产的公允价值比例，对放弃债权的公允价值扣除受让金融资产和重组债权确认金额后的净额进行分配，并以此为基础按照前述方法分别确定各项资产的成本。放弃债权的公允价值与账面价值之间的差额，应当计入当期损益。

2、 本公司作为债务人

本公司在债务的现时义务解除时终止确认债务。

以资产清偿债务方式进行债务重组的，本公司在相关资产和所清偿债务符合终止确认条件时予以终止确认，所清偿债务账面价值与转让资产账面价值之间的差额计入当期损益。

将债务转为权益工具方式进行债务重组的，本公司在所清偿债务符合终止确认条件时予以终止确认。本公司初始确认权益工具时按照权益工具的公允价值计量，权益工具的公允价值不能可靠计量的，按照所清偿债务的公允价值计量。所清偿债务账面价值与权益工具确认金额之间的差额，应当计入当期损益。

采用修改其他条款方式进行债务重组的，本公司按照本附注“三、（九）金融工具”确认和计量重组债务。

以多项资产清偿债务或者组合方式进行债务重组的，本公司按照前述方法确认和计量权益工具和重组债务，所清偿债务的账面价值与转让资产的账面价值以及权益工具和重组债务的确认金额之和的差额，计入当期损益。

（三十一）重要性标准确定方法和选择依据

项目	重要性标准
重要的单项计提坏账准备的应收账款	人民币 1500 万元
重要的单项计提坏账准备的其他应收款	人民币 500 万元
重要的应收票据/应收账款/应收款项融资/应收利息/应收股利核销、收回或转回	人民币 1500 万元
重要的其他应收款/一年内到期的债权投资/一年内到期的其他债权投资/债权投资/其他债权投资/长期应收款核销、收回或转回	人民币 500 万元
重要在建工程项目	最近一次经审计资产总额 0.5%
账龄超过 1 年或逾期的重要其他应付款	人民币 500 万元
收到的重要的投资活动有关的现金	单项投资活动现金流量金额超过最近一次经审计资产总额 5% 的投资活动现金流量
支付的重要的投资活动有关的现金	单项投资活动现金流量金额超过最近一次经审计资产总额 5% 的投资活动现金流量

项目	重要性标准
重要的非全资子公司	子公司净资产、资产总额、营业收入、净利润绝对值，任一项超过合并报表对应科目的10%的非全资子公司
重要的合营企业或联营企业	长期股权投资余额超过最近一次经审计资产总额1%
重要的承诺事项/或有事项/重要的资产负债表日后事项	人民币1,500万元

(三十二) 主要会计估计及判断

金融资产的分类

本公司在确定金融资产的分类时涉及的重大判断包括业务模式及合同现金流量特征的分析等。本公司在金融资产组合的层次上确定管理金融资产的商业模式，考虑的因素包括评价和向关键管理人员报告金融资产业绩的方式、影响金融资产业绩的风险及其管理方式、以及相关业务管理人员获得报酬的方式等。

本公司在评估金融资产的合同现金流量是否与基本借贷安排相一致时，存在以下主要判断：本金是否可能因提前还款等原因导致在存续期内的时间分布或者金额发生变动；利息是否仅包括货币时间价值、信用风险、其他基本借贷风险以及成本和利润的对价。例如，提前偿付的金额是否仅反映了尚未支付的本金及以未偿付本金为基础的利息，以及因提前终止合同而支付的合理补偿。

重要会计估计及其关键假设

(1) 金融工具和合同资产减值

本公司采用预期信用损失模型对金融工具和合同资产的减值进行评估，应用预期信用损失模型需要做出重大判断和估计，需考虑所有合理且有依据的信息，包括前瞻性信息。在做出这些判断和估计时，本公司根据历史还款数据结合经济政策、宏观经济指标、行业风险等因素推断债务人信用风险的预期变动。不同的估计可能会影响减值准备的计提，已计提的减值准备可能并不等于未来实际的减值损失金额。

(2) 递延所得税

递延所得税资产的估计需要对未来各个年度的应纳税所得额及适用税率进行估计，递延所得税资产的实现取决于公司未来是否很可能获得足够的应纳税所得额。未来税率的变化和暂时性差异的转回时间也可能影响递延所得税的余额。

(3) 固定资产、无形资产的使用年限

本公司管理层确定固定资产、无形资产的预计可使用年限及有关折旧费用和摊销费用。该估计以相似性质及功能的固定资产、无形资产的实际可使用年限的过往经验为基准计算，并可能因科技创新而大幅改变。若可使用年限与先前所估计的年限变化较大，则管理层将重新估计使用年限。

(4) 存货可变现净值的估计

本公司基于对存货可变现值的估计将存货减记至可变现净值。减记的评估须要公司管理层的判断和估计。一旦期望与最初的估计发生差异，差异将影响当期存货的账面价值以及存货的跌价。

(三十三) 重要会计政策和会计估计的变更

1、 重要会计政策变更

执行《企业会计准则解释第 16 号》“关于单项交易产生的资产和负债相关的递延所得税不适用初始确认豁免的会计处理”的规定

财政部于 2022 年 11 月 30 日公布了《企业会计准则解释第 16 号》(财会(2022) 31 号，以下简称“解释第 16 号”)，其中“关于单项交易产生的资产和负债相关的递延所得税不适用初始确认豁免的会计处理”的规定自 2023 年 1 月 1 日起施行。

解释第 16 号规定，对于不是企业合并、交易发生时既不影响会计利润也不影响应纳税所得额（或可抵扣亏损）、且初始确认的资产和负债导致产生等额应纳税暂时性差异和可抵扣暂时性差异的单项交易（包括承租人在租赁期开始日初始确认租赁负债并计入使用权资产的租赁交易，以及因固定资产等存在弃置义务而确认预计负债并计入相关资产成本的交易等单项交易），不适用豁免初始确认递延所得税负债和递延所得税资产的规定，企业在交易发生时应当根据《企业会计准则第 18 号——所得税》等有关规定，分别确认相应的递延所得税负债和递延所得税资产。

对于在首次施行该规定的财务报表列报最早期间的期初至施行日之间发生的适用该规定的单项交易，以及财务报表列报最早期间的期初因适用该规定的单项交易而确认的租赁负债和使用权资产，以及确认的弃置义务相关预计负债和对应的相关资产，产生应纳税暂时性差异和可抵扣暂时性差异的，企业应当按照该规定进行调整。

本公司自 2023 年 1 月 1 日起执行该规定，根据累计影响数调整 2023 年 1 月 1 日留存收益及其他财务报表项目，主要影响如下：

会计政策变更的内容 和原因	受影响的报表项目	对 2023 年 1 月 1 日余额影响金额	
		合并	母公司
执行《企业会计准则 解释第 16 号》	递延所得税资产	2,031,960.31	2,031,960.31
	递延所得税负债	2,039,460.31	2,039,460.31
	未分配利润	-7,500.00	-7,500.00

会计政策变更未追溯调整的原因：本公司执行该规定影响金额较小，不构成重大影响，不追溯调整，不影响可比报表数据的正确阅读理解。

2、重要会计估计变更

本报告期未发生会计估计变更。

四、税项

(一) 主要税种和税率

税种	计税依据	税率
增值税	按税法规定计算的销售货物和应税劳务收入为基础计算销项税额，在扣除当期允许抵扣的进项税额后，差额部分为应交增值税	6%、9%、13%
城市维护建设税	按实际缴纳的增值税及消费税计缴	5%、7%
企业所得税	按应纳税所得额计缴	25%

存在不同企业所得税税率纳税主体的，披露情况说明

纳税主体名称	所得税税率
博众精工科技股份有限公司	15.00%
上海莘翔自动化科技有限公司	15.00%
乔岳自动化科技有限公司	16.50%
苏州灵猴机器人有限公司	15.00%
河南众驰富联精工科技有限公司	15.00%
苏州博众仪器科技有限公司	15.00%
四川众达精工科技有限公司	15.00%
BozhonPrecisionIndustryIndiaPvtLtd	17.16%
BozhonTechnology(Singapore)Pte.LTD.	17.00%
BozhonInc.	8.84%+21.00%
博众精工株式会社	25.15%
LINKYUEAutomationTechnologyCO.,LTD	20.00%
除上述以外的其他纳税主体	25.00%

(二) 税收优惠

- 1、博众精工科技股份有限公司于 2021 年 11 月 30 日取得高新技术企业证书，证书编号为 GR202132004665，减按 15% 缴纳企业所得税。通过认定的高新技术企业，其资格自颁发证书之日起有效期为三年。
- 2、上海莘翔自动化科技有限公司于 2023 年 11 月 15 日取得高新技术企业证书，证书编号为 GR202331002780，减按 15% 缴纳所得税。通过认定的高新技术企业，其资格自颁发证书之日起有效期为三年。
- 3、乔岳自动化科技有限公司的经营符合香港税务局关于离岸贸易业务形式，根据《香港特别行政区税务条例》有关规定，企业以离岸方式进行运营，则所产生利润无需缴纳利得税。
- 4、苏州灵猴机器人有限公司于 2021 年 11 月 3 日取得高新技术企业证书，证书编号为 GR202132002346，减按 15% 缴纳所得税。通过认定的高新技术企业，其资格自颁发证书之日起有效期为三年。
- 5、河南众驰富联精工科技有限公司于 2021 年 10 月 28 日取得高新技术企业证书，证书编号为 GR202141002019，减按 15% 缴纳所得税。通过认定的高新技术企业，其资格自颁发证书之日起有效期为三年。
- 6、苏州博众仪器科技有限公司于 2022 年 11 月 18 日取得高新技术企业证书，证书编号为 GR202232006323，减按 15% 缴纳所得税。通过认定的高新技术企业，其资格自颁发证书之日起有效期为三年。
- 7、四川众达精工科技有限公司适用于《关于延续西部大开发企业所得税政策的公告》（财政部公告 2020 年第 23 号）中的规定，减按 15% 的税率缴纳所得税。

五、合并财务报表项目注释

(一) 货币资金

项目	期末余额	上年年末余额
库存现金		
数字货币		
银行存款	1,210,706,447.01	1,349,361,463.55
其他货币资金	113,430,760.80	73,740,375.90
存放财务公司款项		
合计	1,324,137,207.81	1,423,101,839.45
其中：存放在境外的款项总额	185,400,091.61	37,529,625.67
存放在境外且资金汇回受到限制的款项		

(二) 交易性金融资产

项目	期末余额	上年年末余额
以公允价值计量且其变动计入当期损益的金融资产		5,220,000.00
其中：债务工具投资		5,220,000.00
合计		5,220,000.00

(三) 应收票据

1、 应收票据分类列示

项目	期末余额	上年年末余额
银行承兑汇票	11,015,405.16	54,360,731.37
财务公司承兑汇票		
商业承兑汇票	14,046,131.92	7,046,644.90
减：坏账准备	702,306.60	352,332.25
合计	24,359,230.48	61,055,044.02

2、 应收票据按坏账计提方法分类披露

类别	期末余额				上年年末余额			
	账面余额		坏账准备	账面价值	账面余额		坏账准备	账面价值
	金额	比例 (%)			金额	比例 (%)		
按单项计提坏账准备								
按信用风险特征组合计提坏账准备	25,061,537.08	100.00	702,306.60	24,359,230.48	61,407,376.27	352,332.25	0.57	61,055,044.02
其中：								
信用等级较高的银行承兑的汇票组合	11,015,405.16	43.95		11,015,405.16	54,360,731.37			54,360,731.37
信用等级较低的商业承兑的汇票组合	14,046,131.92	56.05	702,306.60	13,343,825.32	7,046,644.90	352,332.25	5.00	6,694,312.65
合计	25,061,537.08	100.00	702,306.60	24,359,230.48	61,407,376.27	352,332.25		61,055,044.02

按信用风险特征组合计提坏账准备：

组合计提项目：

名称	期末余额		
	应收票据	坏账准备	计提比例 (%)
信用等级较高的银行承兑的汇票组合	11,015,405.16		
信用等级较低的商业承兑的汇票组合	14,046,131.92	702,306.60	5.00
合计	25,061,537.08	702,306.60	

3、 本期计提、转回或收回的坏账准备情况

类别	上年年末 余额	本期变动金额				期末余额
		计提	收回或转回	转销或核销	其他变动	
信用等级较低的商业承兑的汇票组合	352,332.25	349,974.35				702,306.60
合计	352,332.25	349,974.35				702,306.60

4、 期末公司已背书或贴现且在资产负债表日尚未到期的应收票据

项目	期末终止确认金额	期末未终止确认金额
银行承兑汇票		8,141,976.16
财务公司承兑汇票		
商业承兑汇票		
合计		8,141,976.16

(四) 应收账款

1、 应收账款按账龄披露

账龄	期末余额	上年年末余额
1年以内	2,287,067,067.17	1,960,650,247.51
1至2年	361,836,499.91	129,714,957.02
2至3年	14,410,351.63	19,657,669.75
3至4年	8,894,615.68	4,310,881.68
4至5年	1,500,259.86	1,348,742.76
5年以上	936,039.22	19,470.00
小计	2,674,644,833.47	2,115,701,968.72
减：坏账准备	172,911,537.19	122,327,738.26
合计	2,501,733,296.28	1,993,374,230.46

2、 应收账款按坏账计提方法分类披露

类别	期末余额				上年年末余额			
	账面余额		坏账准备		账面余额		坏账准备	
	金额	比例 (%)	金额	计提比例 (%)	金额	比例 (%)	金额	计提比例 (%)
按单项计提坏账准备	13,385,272.35	0.50	13,385,272.35	100.00	2,892,765.85	0.14	2,892,765.85	100.00
其中：								
单项金额不重大但单独计提坏账准备的应收账款	13,385,272.35	0.50	13,385,272.35	100.00	2,892,765.85	0.14	2,892,765.85	100.00
按信用风险特征组合计提坏账准备	2,661,259,561.12	99.50	159,526,264.84	5.99	2,112,809,202.87	99.86	119,434,972.41	5.65
其中：								
账龄组合	2,661,259,561.12	99.50	159,526,264.84	5.99	2,112,809,202.87	99.86	119,434,972.41	5.65
合计	2,674,644,833.47	100.00	172,911,537.19		2,115,701,968.72	100.00	122,327,738.26	
								1,993,374,230.46
								1,993,374,230.46

按信用风险特征组合计提坏账准备:

账龄组合:

名称	期末余额		
	应收账款	坏账准备	计提比例 (%)
1年以内(含1年)	2,286,350,023.17	114,317,501.17	5.00
1-2年(含2年)	350,404,880.32	35,040,488.03	10.00
2-3年(含3年)	13,602,931.63	4,080,879.49	30.00
3-4年(含4年)	8,852,179.68	4,426,089.84	50.00
4-5年(含5年)	1,294,133.36	905,893.35	70.00
5年以上	755,412.96	755,412.96	100.00
合计	2,661,259,561.12	159,526,264.84	

3、 本期计提、转回或收回的坏账准备情况

类别	上年年末余额	本期变动金额				期末余额
		计提	收回或转回	转销或核销	其他变动	
按单项计提 坏账准备	2,892,765.85	16,079,029.28	58,552.00	5,527,970.78		13,385,272.35
账龄组合	119,434,972.41	40,892,268.44	-	75,167.50	-725,808.51	159,526,264.84
合计	122,327,738.26	56,971,297.72	58,552.00	5,603,138.28	-725,808.51	172,911,537.19

4、 本期实际核销的应收账款情况

项目	核销金额
实际核销的应收账款	5,603,138.28

5、 按欠款方归集的期末余额前五名的应收账款和合同资产情况

单位名称	应收账款期末余额	合同资产期末余额	应收账款和合同资产期末余额	占应收账款和合同资产期末余额合计数的比例(%)	应收账款坏账准备和合同资产减值准备期末余额
第一名	368,587,497.02		368,587,497.02	12.96	24,809,623.20
第二名	314,333,406.04		314,333,406.04	11.05	15,716,670.30
第三名	121,340,645.89		121,340,645.89	4.27	6,067,032.29
第四名	181,119,702.95		181,119,702.95	6.37	9,055,985.15

单位名称	应收账款期末余额	合同资产期末余额	应收账款和合同资产期末余额	占应收账款和合同资产期末余额合计数的比例(%)	应收账款坏账准备和合同资产减值准备期末余额
第五名	106,905,633.56	22,231,620.00	129,137,253.56	4.54	9,448,962.53
合计	1,092,286,885.46	22,231,620.00	1,114,518,505.46	39.19	65,098,273.48

(五) 应收款项融资

1、 应收款项融资分类列示

项目	期末余额	上年年末余额
应收票据	15,871,772.66	37,188,064.93
应收账款	-	-
合计	15,871,772.66	37,188,064.93

2、 应收款项融资本期增减变动及公允价值变动情况

项目	上年年末余额	本期新增	本期终止确认	其他变动	期末余额	累计在其他综合收益中确认的损失准备
应收票据						
-银行承兑汇票	37,188,064.93	633,528,645.05	655,294,937.32		15,871,772.66	
合计	37,188,064.93	633,528,645.05	655,294,937.32		15,871,772.66	

3、 期末公司已背书或贴现且在资产负债表日尚未到期的应收款项融资

项目	期末终止确认金额	期末未终止确认金额
银行承兑汇票	137,283,425.68	
合计	137,283,425.68	

(六) 预付款项

1、 预付款项按账龄列示

账龄	期末余额		上年年末余额	
	金额	比例(%)	金额	比例(%)
1年以内	51,113,075.53	98.34	68,960,235.87	96.38
1至2年	541,447.26	1.04	2,167,797.44	3.03
2至3年	203,200.01	0.39	419,372.43	0.59
3年以上	118,722.80	0.23		
合计	51,976,445.60	100.00	71,547,405.74	100.00

2、 按预付对象归集的期末余额前五名的预付款情况

预付对象	期末余额	占预付款项期末余额合计数的比例(%)
第一名	9,245,474.00	17.79
第二名	6,500,409.60	12.51
第三名	3,975,360.00	7.65
第四名	2,578,181.86	4.96
第五名	2,173,812.97	4.18
合计	24,473,238.43	47.09

(七) 其他应收款

项目	期末余额	上年年末余额
应收利息		
应收股利		
其他应收款项	11,896,954.42	20,922,570.96
合计	11,896,954.42	20,922,570.96

1、 其他应收款项

(1) 按账龄披露

账龄	期末余额	上年年末余额
1年以内(含1年)	10,820,432.70	16,960,884.12
1-2年(含2年)	2,922,023.29	3,430,481.15
2-3年(含3年)	990,596.24	1,407,226.37
3-4年(含4年)	1,361,515.28	1,396,952.42
4-5年(含5年)	1,063,774.60	129,211.28
5年以上	616,096.91	487,138.15
小计	17,774,439.02	23,811,893.49
减: 坏账准备	5,877,484.60	2,889,322.53
合计	11,896,954.42	20,922,570.96

(2) 按坏账计提方法分类披露

类别	期末余额				上年年末余额				
	账面余额		坏账准备		账面余额		坏账准备		
	金额	比例 (%)	金额	计提比例 (%)	金额	比例 (%)	金额	计提比例 (%)	
按单项计提坏账准备	2,847,984.19	16.02	2,847,984.19	100.00					
其中：									
单项金额不重大但单独计提坏账准备的其他应收款	2,847,984.19	16.02	2,847,984.19	100.00					
按信用风险特征组合计提坏账准备	14,926,454.83	83.98	3,029,500.41	20.30	23,811,893.49	100.00	2,889,322.53	12.13	20,922,570.96
其中：									
账龄组合	14,926,454.83	83.98	3,029,500.41	20.30	23,811,893.49	100.00	2,889,322.53	12.13	20,922,570.96
合计	17,774,439.02	100.00	5,877,484.60		23,811,893.49	100.00	2,889,322.53		20,922,570.96

按信用风险特征组合计提坏账准备:

账龄组合:

名称	期末余额		
	其他应收款项	坏账准备	计提比例 (%)
1年以内(含1年)	7,972,448.51	398,622.42	5.00
1-2年(含2年)	2,922,023.29	292,202.34	10.00
2-3年(含3年)	990,596.24	297,178.89	30.00
3-4年(含4年)	1,361,515.28	680,757.64	50.00
4-5年(含5年)	1,063,774.60	744,642.21	70.00
5年以上	616,096.91	616,096.91	100.00
合计	14,926,454.83	3,029,500.41	

(3) 坏账准备计提情况

坏账准备	第一阶段	第二阶段	第三阶段	合计
	未来12个月预期信用损失	整个存续期预期信用损失(未发生信用减值)	整个存续期预期信用损失(已发生信用减值)	
上年年末余额	2,889,322.53			2,889,322.53
上年年末余额在本期				
--转入第二阶段				
--转入第三阶段				
--转回第二阶段				
--转回第一阶段				
本期计提	3,488,162.07			3,488,162.07
本期转回				
本期转销				
本期核销	500,000.00			500,000.00
其他变动				
期末余额	5,877,484.60			5,877,484.60

(4) 本期计提、转回或收回的坏账准备情况

类别	上年年末余额	本期变动金额				期末余额
		计提	收回或转回	转销或核销	其他变动	
按单项计提坏账准备		3,347,984.19		500,000.00		2,847,984.19
账龄组合	2,889,322.53	246,926.16		105,663.77	-1,084.51	3,029,500.41
合计	2,889,322.53	3,594,910.35		605,663.77	-1,084.51	5,877,484.60

(5) 本期实际核销的其他应收款项情况

项目	核销金额
实际核销的其他应收款项	605,663.77

(6) 按款项性质分类情况

款项性质	期末账面余额	上年年末账面余额
保证金、押金、备用金	11,211,728.49	18,530,774.58
往来款	2,847,984.19	3,661,823.62
其他	2,337,618.20	1,619,295.29
应收股权转让款	900,002.00	
应收出口退税	477,106.14	
合计	17,774,439.02	23,811,893.49

(7) 按欠款方归集的期末余额前五名的其他应收款项情况

单位名称	款项性质	期末余额	账龄	占其他应收款项期末余额合计数的比例(%)	坏账准备期末余额
第一名	往来款	2,761,504.42	1年以内	15.54	2,761,504.42
第二名	投标保证金	1,500,000.00	1年以内	8.44	75,000.00
第三名	保证金	1,300,000.00	1年以内	7.31	65,000.00
第四名	其他	963,267.18	3-4年	5.42	481,633.59
第五名	应收股权	900,000.00	1年以内	5.06	45,000.00

单位名称	款项性质	期末余额	账龄	占其他应收 款项期末余 额合计数的 比例(%)	坏账准备期 末余额
	转让款				
合计		7,424,771.60		41.77	3,428,138.01

(八) 存货

1、 存货分类

类别	期末余额			上年年末余额		
	账面余额	存货跌价准备/合同履约成本减值准备	账面价值	账面余额	存货跌价准备/合同履约成本减值准备	账面价值
原材料	346,987,429.55	21,182,600.82	325,804,828.73	376,983,994.29	18,001,602.45	358,982,391.84
在途物资	71,777.10		71,777.10			
周转材料	9,083,907.84	343,118.72	8,740,789.12	7,504,023.82	186,550.74	7,317,473.08
委托加工物资	4,210,515.11		4,210,515.11	6,591,819.71		6,591,819.71
在产品	315,190,107.61	483,676.65	314,706,430.96	477,513,340.62	241,230.00	477,272,110.62
库存商品	408,939,966.36	88,899,010.44	320,040,955.92	343,871,094.63	72,171,948.77	271,699,145.86
发出商品	1,477,359,719.92	16,001,362.38	1,461,358,357.54	1,595,770,919.92	6,896,873.19	1,588,874,046.73
合计	2,561,843,423.49	126,909,769.01	2,434,933,654.48	2,808,235,192.99	97,498,205.15	2,710,736,987.84

2、 存货跌价准备及合同履约成本减值准备

类别	上年年末余额	本期增加金额		本期减少金额		期末余额
		计提	其他	转回或转销	其他	
原材料	18,001,602.45	3,180,998.37				21,182,600.82
周转材料	186,550.74	156,567.98				343,118.72
在产品	241,230.00	242,446.65				483,676.65
库存商品	72,171,948.77	50,281,088.17		33,554,026.50		88,899,010.44
发出商品	6,896,873.19	13,032,896.95		3,928,407.76		16,001,362.38
合计	97,498,205.15	66,893,998.12		37,482,434.26		126,909,769.01

(九) 合同资产

1、 合同资产情况

项目	期末余额		上年年末余额	
	账面余额	减值准备	账面价值	减值准备
未到期服务类质保金	170,014,510.42	8,788,123.04	161,226,387.38	5,989,785.50
合计	170,014,510.42	8,788,123.04	161,226,387.38	5,989,785.50

2、 报告期内账面价值未发生重大变动。

3、合同资产按减值计提方法分类披露

类别	期末余额				上年年末余额				
	账面余额		减值准备		账面余额		减值准备		
	金额	比例 (%)	金额	计提比例 (%)	金额	比例 (%)	金额	计提比例 (%)	
按单项计提减值准备									
按信用风险特征组合计提减值准备	170,014,510.42	100.00	8,788,123.04	5.17	119,183,135.05	100.00	5,989,785.50	5.03	113,193,349.55
其中：									
账龄组合	170,014,510.42	100.00	8,788,123.04	5.17	119,183,135.05	100.00	5,989,785.50	5.03	113,193,349.55
合计	170,014,510.42	100.00	8,788,123.04		119,183,135.05	100.00	5,989,785.50		113,193,349.55

按信用风险特征组合计提减值准备:

账龄组合:

名称	期末余额		
	合同资产	减值准备	计提比例 (%)
1年以内(含1年)	166,484,859.42	8,324,242.98	5.00
1-2年(含2年)	2,975,076.20	297,507.62	10.00
2-3年(含3年)	554,574.80	166,372.44	30.00
合计	170,014,510.42	8,788,123.04	

4、 本期合同资产计提减值准备情况

项目	上年年末余额	本期计提	本期转回	本期转销/核销	期末余额
账龄组合	5,989,785.50	3,159,005.23		360,667.69	8,788,123.04
合计	5,989,785.50	3,159,005.23		360,667.69	8,788,123.04

5、 本期实际核销的合同资产情况

项目	核销金额
实际核销的合同资产	360,667.69

(十) 其他流动资产

项目	期末余额	上年年末余额
增值税留抵税额	12,218,968.72	13,174,563.51
待抵扣进项税额	142,910.68	
预缴企业所得税	2,447,924.95	1,715,453.92
预缴其他税金	3,376,734.63	220,159.05
合计	18,186,538.98	15,110,176.48

(十一) 长期股权投资

1、长期股权投资情况

被投资单位	上年年末余额	减值准备 上年年末 余额	本期增减变动						减值准备 期末余额		
			追加投资	减少投资	权益法下确认的投 资损益	其他综合 收益调整	其他权 益变动	宣告发放现金 股利或利润		计提减 值准备	其 他
联营企业:											
苏州海益视博众精 工科技有限公司	5,303,013.09				-39,706.18						5,263,306.91
苏州博众先锐测试 科技有限公司	12,505,577.85			7,506,759.10	-1,582,357.28						3,416,461.47
上海宇泽机电设备 有限公司			32,000,000.00		859,794.09						32,859,794.09
苏州博趣创业投资 合伙企业(有限合 伙)			30,000,000.00								30,000,000.00
诺德凯(苏州)智能 装备有限公司			30,000,000.00		-497,311.50						29,502,688.50
小计	17,808,590.94		92,000,000.00	7,506,759.10	-1,259,580.87						101,042,250.97
合计	17,808,590.94		92,000,000.00	7,506,759.10	-1,259,580.87						101,042,250.97

(十二) 其他权益工具投资

1、 其他权益工具投资情况

项目名称	期末余额	上年年末余额	本期计入其他综合收益的利得	本期计入其他综合收益的损失	本期期末累计计入其他综合收益的利得	本期期末累计计入其他综合收益的损失	本期确认的股利收入	指定为以公允价值计量且其变动计入其他综合收益的原因
苏州卓兆点胶股份有限公司	12,893,656.20	19,999,980.00	4,537,648.54		4,537,648.54			产业投资
景德镇蜂巢钎杆新能源产业投资中心(有限合伙)	29,675,580.00			275,757.00		275,757.00		产业投资
昆山迈致治具科技有限公司	9,000,000.00							产业投资
苏州嘉诺环境科技股份有限公司	20,320,272.80	22,723,488.15		2,029,984.23		1,934,368.12		产业投资
思灵众联(郑州)智能科技有限公司								产业投资
合计	71,889,509.00	42,723,468.15	4,537,648.54	2,305,741.23	4,537,648.54	2,210,125.12		

其他说明：博众精工于2023年7月完成昆山迈致治具科技有限公司的股权投资；

截至2023年12月31日思灵众联(郑州)智能科技有限公司尚未开展经营业务。

(十三) 固定资产

1、 固定资产及固定资产清理

项目	期末余额	上年年末余额
固定资产	874,602,280.01	887,364,898.23
固定资产清理		
合计	874,602,280.01	887,364,898.23

2、固定资产情况

项目	房屋及建筑物	机器设备	运输设备	电子设备	其他	合计
1. 账面原值						
(1) 上年年末余额	958,916,033.11	103,892,169.26	13,943,981.80	77,140,070.66	9,582,641.06	1,163,474,895.89
(2) 本期增加金额	9,027,738.05	45,929,978.26	2,171,037.08	2,935,591.73	139,598.87	60,203,943.99
—购置		33,567,895.49	2,170,755.97	2,932,130.19	138,962.43	38,809,744.08
—在建工程转入	9,027,738.05	12,305,309.74				21,333,047.79
—企业合并增加						
—外币报表折算差额		56,773.03	281.11	3,461.54	636.44	61,152.12
(3) 本期减少金额		737,077.09	978,100.80	3,490,709.42	521,814.43	5,727,701.74
—处置或报废		737,077.09	978,100.80	2,947,580.99	125,889.15	4,788,648.03
—合并范围变化而减少				543,128.43	395,925.28	939,053.71
(4) 期末余额	967,943,771.16	149,085,070.43	15,136,918.08	76,584,952.97	9,200,425.50	1,217,951,138.14
2. 累计折旧						
(1) 上年年末余额	153,432,207.72	52,092,214.23	10,257,013.75	52,330,968.52	8,007,593.44	276,109,997.66
(2) 本期增加金额	46,179,122.01	12,095,964.10	1,177,884.39	11,030,586.19	1,108,561.62	71,592,118.31
—计提	46,179,122.01	12,091,061.36	1,177,718.21	11,028,209.75	1,108,384.74	71,584,496.07
—外币报表折算差额		4,902.74	166.18	2,376.44	176.88	7,622.24
(3) 本期减少金额		559,498.85	772,202.39	2,580,295.30	441,261.30	4,353,257.84
—处置或报废		559,498.85	772,202.39	2,102,377.36	65,340.13	3,499,418.73
—合并范围变化而减少				477,917.94	375,921.17	853,839.11

博众精工科技股份有限公司
二〇二三年度
财务报表附注

项目	房屋及建筑物	机器设备	运输设备	电子设备	其他	合计
(4) 期末余额	199,611,329.73	63,628,679.48	10,662,695.75	60,771,259.41	8,674,893.76	343,348,858.13
3. 减值准备						
(1) 上年年末余额						
(2) 本期增加金额						
—计提						
(3) 本期减少金额						
—处置或报废						
(4) 期末余额						
4. 账面价值						
(1) 期末账面价值	768,332,441.43	85,456,390.95	4,474,222.33	15,813,693.56	525,531.74	874,602,280.01
(2) 上年年末账面价值	805,483,825.39	51,799,955.03	3,686,968.05	24,819,102.14	1,575,047.62	887,364,898.23

(十四) 在建工程

1、 在建工程及工程物资

项目	期末余额			上年年末余额		
	账面余额	减值准备	账面价值	账面余额	减值准备	账面价值
在建工程	2,921,150.44		2,921,150.44	116,814.15		116,814.15
工程物资						
合计	2,921,150.44		2,921,150.44	116,814.15		116,814.15

2、 在建工程情况

项目	期末余额			上年年末余额		
	账面余额	减值准备	账面价值	账面余额	减值准备	账面价值
停车场装置	34,513.27		34,513.27	34,513.27		34,513.27
配电房	1,311,504.42		1,311,504.42			
待安装设备	1,575,132.75		1,575,132.75	82,300.88		82,300.88
合计	2,921,150.44		2,921,150.44	116,814.15		116,814.15

(十五) 使用权资产

1、 使用权资产情况

项目	房屋及建筑物	机器设备	合计
1. 账面原值			
(1) 上年年末余额	33,555,838.89		33,555,838.89
(2) 本期增加金额	10,700,204.26		10,700,204.26
—新增租赁	10,700,204.26		10,700,204.26
—企业合并增加			
—重估调整			
(3) 本期减少金额	2,181,639.88		2,181,639.88
—转出至固定资产			
—处置	2,181,639.88		2,181,639.88
(4) 期末余额	42,074,403.27		42,074,403.27
2. 累计折旧			
(1) 上年年末余额	10,129,953.97		10,129,953.97
(2) 本期增加金额	13,383,213.49		13,383,213.49
—计提	13,383,213.49		13,383,213.49

项目	房屋及建筑物	机器设备	合计
(3) 本期减少金额	881,582.68		881,582.68
—转出至固定资产			
—处置	881,582.68		881,582.68
(4) 期末余额	22,631,584.78		22,631,584.78
3. 减值准备			
(1) 上年年末余额			
(2) 本期增加金额			
—计提			
(3) 本期减少金额			
—转出至固定资产			
—处置			
(4) 期末余额			
4. 账面价值			
(1) 期末账面价值	19,442,818.49		19,442,818.49
(2) 上年年末账面价值	23,425,884.92		23,425,884.92

(十六) 无形资产

1、 无形资产情况

项目	土地使用权	软件	合计
1. 账面原值			
(1) 上年年末余额	89,350,281.19	53,210,752.58	142,561,033.77
(2) 本期增加金额		791,878.83	791,878.83
—购置		804,620.13	804,620.13
—内部研发			
—企业合并增加			
—外币报表折算差额		-12,741.30	-12,741.30
(3) 本期减少金额			
—处置			
—失效且终止确认的部分			
(4) 期末余额	89,350,281.19	54,002,631.41	143,352,912.60
2. 累计摊销			
(1) 上年年末余额	11,108,035.20	39,398,221.20	50,506,256.40

项目	土地使用权	软件	合计
(2) 本期增加金额	1,905,528.72	6,207,493.11	8,113,021.83
—计提	1,905,528.72	6,274,174.74	8,179,703.46
—外币报表折算差额		-66,681.63	-66,681.63
(3) 本期减少金额			
—处置			
—失效且终止确认的部分			
(4) 期末余额	13,013,563.92	45,605,714.31	58,619,278.23
3. 减值准备			
(1) 上年年末余额			
(2) 本期增加金额			
—计提			
(3) 本期减少金额			
—处置			
—失效且终止确认的部分			
(4) 期末余额			
4. 账面价值			
(1) 期末账面价值	76,336,717.27	8,396,917.10	84,733,634.37
(2) 上年年末账面价值	78,242,245.99	13,812,531.38	92,054,777.37

(十七) 长期待摊费用

项目	上年年末余额	本期增加金额	本期摊销金额	其他减少金额	期末余额
装修费	19,108,612.19	1,579,958.35	10,198,252.46		10,490,318.08
合计	19,108,612.19	1,579,958.35	10,198,252.46		10,490,318.08

(十八) 递延所得税资产和递延所得税负债

1、 未经抵销的递延所得税资产

项目	期末余额		上年年末余额	
	可抵扣暂时性差异	递延所得税资产	可抵扣暂时性差异	递延所得税资产
资产减值准备	273,505,842.15	41,449,579.00	190,018,131.43	28,949,036.20
递延收益	15,239,206.87	2,285,881.03	16,306,188.00	2,445,928.20
可用以后年度税前利			1,762,346.02	440,586.51

项目	期末余额		上年年末余额	
	可抵扣暂时性差异	递延所得税资产	可抵扣暂时性差异	递延所得税资产
润弥补的亏损				
内部交易抵销产生的暂时性差异	12,969,485.98	3,242,371.50	9,841,726.17	2,460,431.54
计入其他综合收益的其他权益工具投资公允价值变动	2,600,147.20	390,022.08		
固定资产折旧方法与税法不一致所产生的暂时性差异	26,857,119.54	4,028,567.93	28,885,490.81	4,332,823.62
股份支付产生的暂时性差异	29,834,155.98	4,475,123.40	33,135,431.87	4,970,314.78
预计负债	1,336,249.97	200,437.50	2,394,304.43	359,145.66
租赁负债	15,264,433.07	2,289,664.96	442,029.62	66,304.45
合计	377,606,640.76	58,361,647.40	282,785,648.35	44,024,570.96

2、 未经抵销的递延所得税负债

项目	期末余额		上年年末余额	
	应纳税暂时性差异	递延所得税负债	应纳税暂时性差异	递延所得税负债
固定资产折旧方法与税法不一致所产生的暂时性差异	39,823,029.92	5,973,454.49	32,967,434.04	4,945,115.11
其他权益工具投资公允价值变动	2,893,649.28	434,047.39	127,488.15	31,872.04
使用权资产	15,158,457.58	2,273,768.63		
合计	57,875,136.78	8,681,270.51	33,094,922.19	4,976,987.15

3、以抵销后净额列示的递延所得税资产或负债

项目	期末		上年年末	
	递延所得税资产和负债互抵金额	抵销后递延所得税资产或负债余额	递延所得税资产和负债互抵金额	抵销后递延所得税资产或负债余额
递延所得税资产	2,302,703.98	56,058,943.42		44,024,570.96
递延所得税负债	2,302,703.98	6,378,566.53		4,976,987.15

4、未确认递延所得税资产明细

项目	期末余额	上年年末余额
可抵扣暂时性差异	41,683,378.29	21,313,697.41
可抵扣亏损	290,534,145.19	290,978,882.71
合计	332,217,523.48	312,292,580.12

5、未确认递延所得税资产的可抵扣亏损将于以下年度到期

年份	期末余额	上年年末余额	备注
2023年		36,363,132.30	
2024年	33,419,702.56	23,272,134.57	
2025年	29,674,288.00	19,470,073.17	
2026年	46,863,154.17	34,679,403.92	
2027年	69,351,314.61	98,202,166.40	
2028年	93,098,128.25	26,508,857.45	
2029年	7,630,412.63	35,526,579.27	
2030年	10,497,144.97	4,765,225.90	
2031年		7,630,412.63	
2032年		4,560,897.10	
合计	290,534,145.19	290,978,882.71	

(十九) 其他非流动资产

项目	期末余额			上年年末余额		
	账面余额	减值准备	账面价值	账面余额	减值准备	账面价值
预付固定资产、在建工程购置款	56,899,832.25		56,899,832.25	42,096,563.37		42,096,563.37
合计	56,899,832.25		56,899,832.25	42,096,563.37		42,096,563.37

(二十) 所有权或使用权受到限制的资产

项目	期末				上年年末			
	账面余额	账面价值	受限类型	受限情况	账面余额	账面价值	受限类型	受限情况
货币资金	136,900,140.00	136,900,140.00	保证金及冻结资金	银行承兑汇票保证金、诉讼冻结资金	73,740,375.90	73,740,375.90	保证金	银行承兑汇票保证金
无形资产	37,266,521.94	33,483,262.11	抵押	银行借款抵押	22,111,507.96	17,178,473.42	抵押	银行借款抵押
合计	174,166,661.94	170,383,402.11			95,851,883.86	90,918,849.32		

(二十一) 短期借款

短期借款分类

项目	期末余额	上年年末余额
信用借款	667,904,338.12	908,717,454.09
合计	667,904,338.12	908,717,454.09

(二十二) 应付票据

种类	期末余额	上年年末余额
银行承兑汇票	549,261,721.42	538,538,153.05
财务公司承兑汇票		
商业承兑汇票		
合计	549,261,721.42	538,538,153.05

(二十三) 应付账款

1、 应付账款列示

项目	期末余额	上年年末余额
应付材料商品服务采购货款	807,700,827.77	1,055,741,600.43
应付费用	67,233,720.05	10,893,789.42
应付固定资产无形资产采购款	20,811,789.46	39,654,253.71
合计	895,746,337.28	1,106,289,643.56

2、 账龄超过一年或逾期的重要应付账款

项目	期末余额	未偿还或结转的原因
深圳市轴心自控技术有限公司	12,483,946.87	设备暂未验收
江苏阳铭互联智能系统有限公司	10,784,447.22	设备暂未验收
合计	23,268,394.09	

(二十四) 合同负债

合同负债情况

项目	期末余额	上年年末余额
预收或应收合同对价	214,496,982.95	294,406,655.59
合计	214,496,982.95	294,406,655.59

期末无账龄超过一年或逾期的重要合同负债。

(二十五) 应付职工薪酬

1、 应付职工薪酬列示

项目	上年年末余额	本期增加	本期减少	期末余额
短期薪酬	130,330,970.31	1,111,225,702.67	1,105,449,512.43	136,107,160.55
离职后福利-设定提存计划		64,959,575.30	64,959,575.30	
辞退福利		2,872,661.41	2,852,661.41	20,000.00
一年内到期的其他福利				
合计	130,330,970.31	1,179,057,939.38	1,173,261,749.14	136,127,160.55

2、 短期薪酬列示

项目	上年年末余额	本期增加	本期减少	期末余额
(1) 工资、奖金、津贴和补贴	130,316,724.98	1,015,395,589.19	1,009,605,153.62	136,107,160.55
(2) 职工福利费		28,585,838.69	28,585,838.69	
(3) 社会保险费	14,245.33	31,092,392.85	31,106,638.18	
其中：医疗保险费	6,000.78	27,599,046.49	27,605,047.27	
工伤保险费		854,916.17	854,916.17	
生育保险费	8,244.55	2,638,430.19	2,646,674.74	
其他				
(4) 住房公积金		32,544,984.93	32,544,984.93	
(5) 工会经费和职工教育经费		1,136,777.76	1,136,777.76	
(6) 短期带薪缺勤				
(7) 短期利润分享计划				
(8) 其他短期薪酬		2,470,119.25	2,470,119.25	
合计	130,330,970.31	1,111,225,702.67	1,105,449,512.43	136,107,160.55

3、 设定提存计划列示

项目	上年年末余额	本期增加	本期减少	期末余额
基本养老保险		62,754,840.38	62,754,840.38	
失业保险费		2,204,734.92	2,204,734.92	
企业年金缴费				
合计		64,959,575.30	64,959,575.30	

(二十六) 应交税费

税费项目	期末余额	上年年末余额
增值税	57,342,113.41	68,758,935.10
消费税	76,236.74	
企业所得税	37,603,133.80	50,390,520.89
个人所得税	1,932,888.86	160,728.70
城市维护建设税	4,411,165.03	2,768,116.07
房产税	2,118,940.38	2,089,792.14
教育费附加	1,905,440.70	1,225,356.62
地方教育费附加	1,277,368.04	818,996.27
土地使用税	100,391.74	100,391.74
环境保护税	161,540.95	55,474.05
车船使用税	7,087.98	
印花税	575,453.08	675,864.92
印度货劳税		588,924.45
合计	107,511,760.71	127,633,100.95

(二十七) 其他应付款

项目	期末余额	上年年末余额
应付利息		
应付股利	6,000,000.00	
其他应付款项	21,685,828.55	30,957,194.85
合计	27,685,828.55	30,957,194.85

1、 应付股利

项目	期末余额	上年年末余额
上海儒琮企业管理合伙企业	4,750,000.00	
河南裕展精密科技有限公司	625,000.00	
河南兴港融创创业投资发展基金(有限合伙)	625,000.00	
合计	6,000,000.00	

2、其他应付款项

(1) 按款项性质列示

项目	期末余额	上年年末余额
保证金、押金、备用金	570,000.00	788,096.64
应付费用	20,015,718.55	17,420,350.11
应付权益法公司投资成本		6,650,000.00
其他	1,100,110.00	6,098,748.10
合计	21,685,828.55	30,957,194.85

期末无账龄超过一年或逾期的重要其他应付款项。

(二十八) 一年内到期的非流动负债

项目	期末余额	上年年末余额
一年内到期的长期借款	547,022,662.89	101,108,257.63
一年内到期的应付债券		
一年内到期的长期应付款		
一年内到期的租赁负债	11,314,657.73	11,316,045.57
合计	558,337,320.62	112,424,303.20

(二十九) 其他流动负债

项目	期末余额	上年年末余额
待转销项税额	13,715,821.17	15,209,664.55
票据背书未终止确认的负债	8,141,976.16	51,464,011.37
合计	21,857,797.33	66,673,675.92

(三十) 长期借款

项目	期末余额	上年年末余额
质押借款		
抵押借款	47,139,393.62	63,313,643.60
保证借款		
信用借款	922,752,050.61	521,806,204.70
减：一年内到期的长期借款	547,022,662.89	101,108,257.63
合计	422,868,781.34	484,011,590.67

报告期公司长期借款利率区间为 1.80%-4.50%。

(三十一) 租赁负债

项目	期末余额	上年年末余额
租赁付款额	19,746,715.21	23,693,612.72
其中：未确认融资费用	1,265,785.09	1,602,810.91
减：一年内到期的租赁负债	11,314,657.73	11,316,045.57
合计	8,432,057.48	12,377,567.15

(三十二) 预计负债

项目	上年年末余额	本期增加	本期减少	期末余额	形成原因
产品质量保证	2,394,304.43	2,096,879.48	2,804,933.94	1,686,249.97	售后维护成本
合计	2,394,304.43	2,096,879.48	2,804,933.94	1,686,249.97	

(三十三) 递延收益

项目	上年年末余额	本期增加	本期减少	期末余额	形成原因
政府补助	21,243,580.35		2,047,140.64	19,196,439.71	与资产相关或 补助以后期间 发生费用
合计	21,243,580.35		2,047,140.64	19,196,439.71	

(三十四) 股本

项目	上年年末余额	本期变动增 (+) 减 (-)					期末余额
		发行新股	送股	公积金 转股	其 他	小计	
股份总额	444,305,790.00	2,341,975.00				2,341,975.00	446,647,765.00

注：根据博众精工 2022 年 3 月 30 日召开的 2022 年第二次临时股东大会决议，公司以 2022 年 4 月 8 日为授予日，向 476 名激励对象授予 223.98 万股限制性股票，授予价格为人民币 9.66 元/股。根据公司 2022 年 5 月 23 日召开的第二届董事会第十五次会议决议，公司以 2022 年 5 月 23 日为授予日，向 13 名激励对象授予 4.00 万股限制性股票，授予价格为人民币 9.66 元/股。2023 年 4 月 19 日，经贵公司第二届董事会第二十三次会议决议，确认公司 2022 年限制性股票激励计划首次授予部分第一个归属期及预留授予部分第一个归属期的归属条件已经成就，本次符合归属条件的激励对象共计 441 名，可归属的限制性股票数量为 71.16 万股。截至 2023 年

5月30日，贵公司本次实施的2022年限制性股票激励计划，实际新增人民币普通股（A股）702,975股，每股9.66元，共收到股权资金6,790,740.00元，均以货币出资。上述募集资金到位情况已经立信会计师事务所（特殊普通合伙）审验并出具信会师报字[2023]第ZA14655《验资报告》。

根据博众精工公司2020年6月10日召开的2020年第一次临时股东大会决议，公司以2020年6月10日为授予日，向符合条件的393名激励对象授予股票期权1,101万股，授予价格为人民币4.16元/股。2023年6月14日，经公司第二届董事会第二十五次会议决议，确认激励对象在所持股票期权的等待期届满起可按照公司拟定的行权安排对其可行权的合计165.1万份股票期权行权。截至2024年7月4日止，以上符合归属条件的激励对象中共296人确认申请行权，已向贵公司缴付6,818,240.00元认购款，涉及股份数1,639,000.00股，行权价格为4.16元/股，均以货币资金出资。上述募集资金到位情况已经立信会计师事务所（特殊普通合伙）审验并出具信会师报字（2023）第ZA14896号《验资报告》。

（三十五）资本公积

项目	上年年末余额	本期增加	本期减少	期末余额
资本溢价（股本溢价）	1,763,961,342.79	113,467,510.37		1,877,428,853.16
其他资本公积	55,259,070.36	9,817,079.16	48,433,716.60	16,642,432.92
合计	1,819,220,413.15	123,284,589.53	48,433,716.60	1,894,071,286.08

注1：详见附注“五（三十四）股本”-注1，增加资本公积-股本溢价11,267,005.00元，另外本次员工股票行权，原以权益结算的股份支付行权前形成的其他资本公积中已行权的员工股份对应的其他资本公积转入股本溢价，增加资本公积-股本溢价48,433,716.60元，减少资本公积-其他资本公积48,433,716.60元。

注2：报告期内因实施股权激励计划而增加的以权益结算的股份支付行权前形成的其他资本公积9,817,079.16元，详见附注“十、股份支付”。

注3：报告期内子公司苏州灵猴机器人有限公司少数股东增资，公司按照增资前的股权比例计算其在增资前子公司账面净资产中的份额，增资后按母公司持股比例计算的在增资后子公司账面净资产份额差额，调整增加资本公积40,375,439.36元。

注4：报告期内公司处置子公司苏州博众仪器科技有限公司部分股权，按照处置价款与处置长期股权投资相对应享有子公司自成立日开始持续计算的净资产份额之间的差额，调整增加资本公积2,484,841.64元；报告期内公司子公司苏州博众仪器科技有限公司少数股东增资，公司按照增资前的股权比例计算其在增资前子公司账面净资产中的份额，增资后按母公司持股比例计算的在增资后子公司账面净资产份额差额，调整增加资本公积10,906,507.78元。

(三十六) 库存股

项目	上年年末余额	本期增加	本期减少	期末余额
为员工持股计划或者股权激励而收购的本公司股份		51,000,000.00		51,000,000.00
合计		51,000,000.00		51,000,000.00

注：公司于 2023 年 6 月 9 日召开第二届董事会第二十四次会议，审议通过了《关于以集中竞价交易方式回购公司股份方案的议案》，同意公司使用自有资金或自筹资金以集中竞价交易方式回购公司股份。本次回购资金总额不低于人民币 5,000 万元（含）且不超过人民币 10,000 万元（含），回购的股份将在未来用于股权激励或员工持股计划，回购价格不超过人民币 41.19 元/股（含）。回购期限为自董事会审议通过本次回购股份方案之日起不超过 6 个月。

截止 2023 年 12 月 31 日，公司累计支出回购资金 5,100.00 万元。

(三十七) 其他综合收益

项目	上年年末余额	本期金额						期末余额
		本期所得税 前发生额	减：前期计入 其他综合收 益当期转入 损益	减：所得 税费用	税后归属于母 公司	税后归属 于少数股 东	减：前期计入其 他综合收益当 期转入留存收 益	
1. 不能重分类进损益的其他综合收益	95,616.11	2,244,060.58		12,153.27	2,231,907.31		2,078,046.65	249,476.77
其中：重新计量设定受益计划变动额								
权益法下不能转损益的其他综合收 益								
其他权益工具投资公允价值变动	95,616.11	2,244,060.58		12,153.27	2,231,907.31		2,078,046.65	249,476.77
企业自身信用风险公允价值变动								
2. 将重分类进损益的其他综合收益	-38,161,979.47	6,555,071.70			6,555,071.70			-31,606,907.77
其中：权益法下可转损益的其他综合收益								
其他债权投资公允价值变动								
金融资产重分类计入其他综合收益 的金额								
其他债权投资信用减值准备								
现金流量套期储备								
外币财务报表折算差额	-38,161,979.47	6,555,071.70			6,555,071.70			-31,606,907.77
其他综合收益合计	-38,066,363.36	8,799,132.28		12,153.27	8,786,979.01		2,078,046.65	-31,357,431.00

(三十八) 盈余公积

项目	上年年末余额	本期增加	本期减少	期末余额
法定盈余公积	132,344,707.21	35,568,299.18		167,913,006.39
合计	132,344,707.21	35,568,299.18		167,913,006.39

(三十九) 未分配利润

项目	本期金额	上期金额
调整前上年年末未分配利润	1,396,409,524.47	1,098,514,197.56
调整年初未分配利润合计数(调增+, 调减-)	-7,500.00	
调整后年初未分配利润	1,396,402,024.47	1,098,514,197.56
加: 本期归属于母公司所有者的净利润	390,409,582.30	331,423,490.42
其他综合收益转入	1,870,241.98	
减: 提取法定盈余公积	35,360,494.51	31,952,807.81
提取任意盈余公积		
提取一般风险准备		
应付普通股股利		
转作股本的普通股股利		
权益性交易冲减未分配利润	221,316.90	1,575,355.70
期末未分配利润	1,753,100,037.34	1,396,409,524.47

调整年初未分配利润明细:

公司根据财政部于 2022 年 11 月 30 日发布的《企业会计准则解释第 16 号》“关于单项交易产生的资产和负债相关的递延所得税不适用初始确认豁免的会计处理”的规定,变更了相关会计政策并对比较财务报表进行了追溯重述,影响年初未分配利润 -7,500.00 元。

未分配利润的其他说明: 公司子公司苏州众驰自动化科技有限公司收购子公司河南众驰富联精工科技有限公司少数股东 39% 股权。本次因购买少数股权新取得的长期股权投资与按照新增持股比例计算应享有子公司自购买日开始持续计算的净资产份额之间的差额,调增未分配利润 2,574,039.67 元;

公司子公司苏州众驰自动化科技有限公司转让子公司河南众驰富联精工科技有限公司少数股东 38% 股权。本次因转让股权新取得的价款与按照转让持股比例计算应享有的子公司的净资产相应份额之间的差额,调减未分配利润 2,795,356.57 元。

(四十) 营业收入和营业成本

1、 营业收入和营业成本情况

项目	本期金额		上期金额	
	收入	成本	收入	成本
主营业务	4,837,032,087.27	3,203,917,329.77	4,810,522,753.94	3,258,656,025.55
其他业务	2,817,956.91	318,412.45	985,500.12	575,850.37
合计	4,839,850,044.18	3,204,235,742.22	4,811,508,254.06	3,259,231,875.92

营业收入明细

项目	本期金额	上期金额
客户合同产生的收入	4,837,032,087.27	4,810,522,753.94
租赁收入	1,873,512.62	584,570.16
废品收入	645,560.10	400,929.96
其他收入	298,884.19	
合计	4,839,850,044.18	4,811,508,254.06

2、 营业收入、营业成本的分解信息

本期客户合同产生的收入情况如下：

项目	营业收入	营业成本
按产品类型分类：		
自动化装配	3,039,421,801.38	2,089,938,890.21
自动化检测	840,517,607.65	473,195,201.58
治具及零配件	574,150,679.33	340,528,795.93
数字化工厂	269,805,962.40	206,043,533.26
核心零部件	113,136,036.50	94,210,908.79
合计	4,837,032,087.27	3,203,917,329.77
按商品转让时间分类：		
在某一时点确认	4,837,032,087.27	3,203,917,329.77
在某一时段内确认		
合计	4,837,032,087.27	3,203,917,329.77
按地区分类：		
中国大陆	3,317,146,703.63	2,220,895,695.03
中国大陆外	1,519,885,383.64	983,021,634.74
合计	4,837,032,087.27	3,203,917,329.77

(四十一) 税金及附加

项目	本期金额	上期金额
消费税	287,139.76	259,045.07
城市维护建设税	17,948,070.46	10,224,571.47
教育费附加	7,805,184.54	4,435,388.01
地方教育费附加	5,235,294.51	2,956,925.35
房产税	8,836,964.80	8,131,236.02
土地使用税	464,986.42	382,245.46
车船使用税	18,974.68	19,628.08
印花税	2,700,967.23	2,345,576.13
环境保护税		197,885.37
合计	43,297,582.40	28,952,500.96

(四十二) 销售费用

项目	本期金额	上期金额
职工薪酬	228,528,609.57	209,017,991.11
差旅费	27,146,812.65	33,034,090.19
业务招待费	10,633,974.63	9,862,496.44
租赁费	22,651,808.47	24,847,590.54
运杂费	765,585.82	657,834.88
售后材料费	2,532,137.49	4,334,727.07
股权激励费	1,519,601.66	6,148,843.72
水电费	3,658,164.90	3,968,883.56
咨询顾问费	3,259,568.98	2,077,843.04
固定资产折旧	6,699,275.67	5,386,528.45
长期待摊费用摊销	772,435.70	2,651,263.32
劳务费	9,397,825.55	5,258,707.13
办公费	6,154,924.68	6,169,810.93
其他费用	29,194,662.00	18,023,727.83
合计	352,915,387.77	331,440,338.21

(四十三) 管理费用

项目	本期金额	上期金额
职工薪酬	155,774,981.12	140,516,666.12
咨询服务费	21,219,579.90	8,282,090.52
差旅费	6,110,441.28	3,539,595.60
折旧费和摊销费	37,778,142.72	41,676,684.03
租赁费	1,669,383.24	4,786,381.07
股权激励费	4,725,979.36	15,085,514.15
办公费	3,815,451.30	5,650,346.63
劳务费	6,725,691.81	6,911,030.85
知识产权费	4,359,342.05	4,252,743.82
业务招待费	5,121,949.48	3,842,686.41
修理费	2,972,256.10	3,216,876.31
低值易耗品	2,455,359.37	1,868,225.95
其他费用	24,526,322.34	18,250,812.54
合计	277,254,880.07	257,879,654.00

(四十四) 研发费用

项目	本期金额	上期金额
职工薪酬	383,549,473.49	379,238,108.18
折旧费和摊销费	13,260,660.21	11,666,809.45
无形资产摊销	916,329.64	1,329,459.85
直接投入	41,366,174.93	42,271,627.57
租赁费	7,395,583.65	4,717,270.62
股权激励费	3,571,498.14	16,290,564.73
其他费用	47,104,904.39	38,051,820.52
合计	497,164,624.45	493,565,660.92

(四十五) 财务费用

项目	本期金额	上期金额
利息费用	55,705,733.13	53,246,587.23
其中：租赁负债利息费用	1,110,883.72	930,498.39
减：利息收入	10,327,177.57	5,125,178.88
汇兑损益	-26,936,698.71	-50,666,649.12
其他	1,371,521.87	1,164,364.22
合计	19,813,378.72	-1,380,876.55

(四十六) 其他收益

项目	本期金额	上期金额
政府补助	55,671,418.41	25,400,920.11
进项税加计抵减	14,227,342.89	736,247.81
代扣个人所得税手续费	209,319.54	211,940.18
直接减免的增值税	1,496,300.00	
合计	71,604,380.84	26,349,108.10

(四十七) 投资收益

项目	本期金额	上期金额
权益法核算的长期股权投资收益	-1,259,580.87	-3,350,867.83
处置长期股权投资产生的投资收益	5,872,056.73	
债务重组产生的投资收益	-176,720.50	
理财产品收益	6,937,610.98	430,443.42
合计	11,373,366.34	-2,920,424.41

(四十八) 信用减值损失

项目	本期金额	上期金额
应收票据坏账损失	349,974.35	-99,437.20
应收账款坏账损失	44,828,917.13	20,598,423.77
应收款项融资减值损失		
其他应收款坏账损失	3,594,910.35	1,741,094.67
合计	48,773,801.83	22,240,081.24

(四十九) 资产减值损失

项目	本期金额	上期金额
存货跌价损失及合同履约成本减值损失	66,893,998.12	57,523,564.05
合同资产减值损失	3,159,005.23	5,200,631.41
合计	70,053,003.35	62,724,195.46

(五十) 资产处置收益

项目	本期金额	上期金额	计入当期非经常性损益的金额
非流动资产处置收益	909,270.04	1,095,429.85	909,270.04
其中：固定资产处置收益	722,860.20	1,095,429.85	722,860.20
使用权资产处置收益	186,409.84		186,409.84
合计	909,270.04	1,095,429.85	1,818,540.08

(五十一) 营业外收入

项目	本期金额	上期金额	计入当期非经常性损益的金额
非流动资产报废收益		784.57	
接受捐赠		333,494.87	
罚款收入	10,000.00		10,000.00
违约金及赔偿收入	2,562,074.27	209,675.93	2,562,074.27
其他	1,295,750.31	2,302,965.10	1,295,750.31
合计	3,867,824.58	2,846,920.47	3,867,824.58

(五十二) 营业外支出

项目	本期金额	上期金额	计入当期非经常性损益的金额
非流动资产报废损失	836.33	347,387.61	836.33
对外捐赠	355,349.66	1,410,711.50	355,349.66
罚款支出	123,850.90	115,898.94	123,850.90
违约金及赔偿支出	5,938,964.37	1,847,935.41	5,938,964.37
其他	555,223.33	531,211.17	555,223.33
合计	6,974,224.59	4,253,144.63	6,974,224.59

(五十三) 所得税费用

1、 所得税费用表

项目	本期金额	上期金额
当期所得税费用	33,590,891.13	46,186,096.03
递延所得税费用	-10,652,446.35	5,431,244.17
合计	22,938,444.78	51,617,340.20

2、 会计利润与所得税费用调整过程

项目	本期金额
利润总额	407,122,260.58
按法定[或适用]税率计算的所得税费用	61,534,299.09
子公司适用不同税率的影响	-6,518,184.54
调整以前期间所得税的影响	-3,700,798.16
非应税收入的影响	-359,514.72
税法规定额外可扣除费用的影响	-44,480,757.00
不可抵扣的成本、费用和损失的影响	8,124,862.99
使用前期未确认递延所得税资产的可抵扣亏损的影响	-5,652,793.46
本期未确认递延所得税资产的可抵扣暂时性差异或可抵扣亏损的影响	13,991,330.58
所得税费用	22,938,444.78

(五十四) 每股收益

1、 基本每股收益

基本每股收益以归属于母公司普通股股东的合并净利润除以本公司发行在外普通股的加权平均数计算：

项目	本期金额	上期金额
归属于母公司普通股股东的合并净利润	390,409,582.30	331,423,490.42
本公司发行在外普通股的加权平均数	445,398,775.42	406,460,690.83
基本每股收益	0.877	0.815
其中：持续经营基本每股收益	0.877	0.815
终止经营基本每股收益		

2、 稀释每股收益

稀释每股收益以归属于母公司普通股股东的合并净利润（稀释）除以本公司发行在外普通股的加权平均数（稀释）计算：

项目	本期金额	上期金额
归属于母公司普通股股东的合并净利润（稀释）	390,409,582.30	331,423,490.42
本公司发行在外普通股的加权平均数（稀释）	445,398,775.42	406,460,690.83
稀释每股收益	0.877	0.815
其中：持续经营稀释每股收益	0.877	0.815
终止经营稀释每股收益		

(五十五) 现金流量表项目

1、 与经营活动有关的现金

(1) 收到的其他与经营活动有关的现金

项目	本期金额	上期金额
经营租赁收入	2,042,128.76	162,012.28
存款利息收入	10,327,177.57	5,345,118.56
政府补助	53,624,277.77	34,022,033.45
罚款收入	10,000.00	2,068,791.27
违约金及赔偿收入	2,562,074.27	209,675.93
保证金、押金	20,607,638.56	17,986,596.30
备用金	66,009.93	2,697,111.53
资金往来收到的现金	12,901,696.85	6,510,815.64
受限货币资金本期收回	173,266,371.67	128,742,649.67
其他	3,001,369.85	695,602.06
合计	278,408,745.23	198,440,406.69

(2) 支付的其他与经营活动有关的现金

项目	本期金额	上期金额
租赁支出	31,403,833.34	40,949,952.60
费用支出	185,745,685.64	175,258,353.92
银行手续费	1,371,521.87	1,164,364.22
现金捐赠支出	339,233.00	1,200,000.00
罚款支出	123,850.90	115,898.94

项目	本期金额	上期金额
违约金及赔偿支出	5,938,964.37	1,847,935.41
保证金、押金	16,441,267.67	25,090,831.54
备用金	5,869.87	2,687,630.57
资金往来支付的现金	16,722,808.11	9,349,978.37
受限货币资金本期增加	236,426,135.77	85,990,831.69
其他	383,223.33	874,267.99
合计	494,902,393.87	344,530,045.25

2、与投资活动有关的现金

(1) 收到的其他与投资活动有关的现金

项目	本期金额	上期金额
企业间借款利息收入		62,687.50
企业间借款收回的资金		8,000,000.00
合计		8,062,687.50

收到的其他与投资活动有关的现金说明：

(2) 支付的其他与投资活动有关的现金

项目	本期金额	上期金额
企业间借款借出的资金		7,200,000.00
合计		7,200,000.00

3、与筹资活动有关的现金

(1) 支付的其他与筹资活动有关的现金

项目	本期金额	上期金额
回购股份支付的现金	51,000,000.00	
租赁支付的现金	14,307,720.48	9,528,304.27
合计	65,307,720.48	9,528,304.27

(3) 筹资活动产生的各项负债的变动

项目	上年年末余额	本期增加		本期减少		期末余额
		现金变动	非现金变动	现金变动	非现金变动	
银行借款(长短期借款及对应利息)	1,493,837,302.39	1,164,508,002.29	52,560,752.20	1,073,110,274.53		1,637,795,782.35
租赁负债(含一年内到期的租赁负债)	23,693,612.72		10,360,822.97	14,307,720.48		19,746,715.21

(五十六) 现金流量表补充资料

1、 现金流量表补充资料

补充资料	本期金额	上期金额
1、将净利润调节为经营活动现金流量		
净利润	384,183,815.80	328,355,373.08
加：信用减值损失	48,773,801.83	22,240,081.24
资产减值准备	70,053,003.35	62,724,195.46
固定资产折旧	71,584,496.07	65,644,084.75
使用权资产折旧	13,383,213.49	8,938,993.54
无形资产摊销	8,179,703.46	10,096,643.34
长期待摊费用摊销	10,198,252.46	8,578,290.81
处置固定资产、无形资产和其他长期资产的损失 (收益以“-”号填列)	-909,270.04	-1,095,429.85
固定资产报废损失(收益以“-”号填列)	836.33	346,603.04
公允价值变动损失(收益以“-”号填列)		
财务费用(收益以“-”号填列)	28,769,034.42	15,839,156.82
投资损失(收益以“-”号填列)	-5,050,086.84	2,920,424.41
递延所得税资产减少(增加以“-”号填列)	-12,034,372.46	486,129.06
递延所得税负债增加(减少以“-”号填列)	1,389,426.11	4,945,115.11
存货的减少(增加以“-”号填列)	359,354,882.85	-738,621,816.34
经营性应收项目的减少(增加以“-”号填列)	-539,421,973.89	-406,549,989.15
经营性应付项目的增加(减少以“-”号填列)	-441,749,481.40	540,635,063.19
其他	-53,342,684.90	67,373,911.12
经营活动产生的现金流量净额	-56,637,403.36	-7,143,170.37
2、不涉及现金收支的重大投资和筹资活动		
债务转为资本		
一年内到期的可转换公司债券		
承担租赁负债方式取得使用权资产		
3、现金及现金等价物净变动情况		
现金的期末余额	1,187,237,067.81	1,349,361,463.55
减：现金的期初余额	1,349,361,463.55	409,257,866.61
加：现金等价物的期末余额		
减：现金等价物的期初余额		
现金及现金等价物净增加额	-162,124,395.74	940,103,596.94

2、 现金和现金等价物的构成

项目	期末余额	上年年末余额
一、现金	1,187,237,067.81	1,349,361,463.55
其中：库存现金		
可随时用于支付的数字货币		
可随时用于支付的银行存款	1,187,237,067.81	1,349,361,463.55
可随时用于支付的其他货币资金		
可用于支付的存放中央银行款项		
存放同业款项		
拆放同业款项		
二、现金等价物		
其中：三个月内到期的债券投资		
三、期末现金及现金等价物余额	1,187,237,067.81	1,349,361,463.55
其中：持有但不能由母公司或集团内其他子公司使用的现金和现金等价物	136,900,140.00	73,740,375.90

(五十七) 外币货币性项目

1、 外币货币性项目

项目	期末外币余额	折算汇率	期末折算人民币余额
货币资金			
其中：美元	31,439,246.18	7.0827	222,674,748.93
港币	252,715.60	0.9062	229,010.88
欧元	7,570.81	7.8592	59,500.51
日元	48,986,725.03	0.0502	2,459,761.64
新加坡元	309,436.04	5.3772	1,663,899.47
印度卢比	39,589,378.98	0.08548	3,384,100.12
越南盾	20,227,386,232.26	0.0002965	5,997,420.02
应收账款			
其中：美元	85,087,895.99	7.0827	602,652,040.93
印度卢比	36,266,095.29	0.08548	3,100,025.83
越南盾	4,354,458,918.09	0.0002965	1,291,097.07
其他应收款			
其中：美元	5,094,743.90	7.0827	36,084,542.62

项目	期末外币余额	折算汇率	期末折算人民币余额
日元	800,000.00	0.0502	40,160.00
新加坡元	3,200.00	5.3772	17,207.04
印度卢比	2,769,826.98	0.08548	236,764.81
越南盾	522,894,278.75	0.0002965	155,038.15
应付账款			
美元	2,662,150.53	7.0827	18,855,213.56
欧元	158,035.18	7.8592	1,242,030.09
印度卢比	354,398.00	0.08548	30,293.94
越南盾	81,192,351.00	0.0002965	24,073.53
其他应付款			
美元	6,018.93	7.0827	42,630.28
日元	154,130.00	0.0502	7,084.73
新加坡元	2,400.00	5.3772	12,905.28
印度卢比	1,194,192.31	0.08548	102,079.56
越南盾	160,025,000.00	0.0002965	47,447.41
一年内到期的非流动负债			
美元	4,700,000.00	7.0827	33,288,690.00

(五十八) 租赁

1、 作为承租人

项目	本期金额	上期金额
租赁负债的利息费用	1,110,883.72	850,649.99
计入相关资产成本或当期损益的简化处理的短期租赁费用	38,949,818.55	40,337,303.24
计入相关资产成本或当期损益的简化处理的低价值资产租赁费用（低价值资产的短期租赁费用除外）		40,750.92
计入相关资产成本或当期损益的未纳入租赁负债计量的可变租赁付款额		
其中：售后租回交易产生部分		
转租使用权资产取得的收入		
与租赁相关的总现金流出	47,165,445.55	48,048,074.36

项目	本期金额	上期金额
售后租回交易产生的相关损益		
售后租回交易现金流入		
售后租回交易现金流出		

本公司未纳入租赁负债计量的未来潜在现金流出主要来源于承租人已承诺但尚未开始的租赁

本公司已承诺但尚未开始的租赁预计未来年度现金流出的情况如下：

剩余租赁期	未折现租赁付款额
1年以内	8,829,213.25
1至2年	2,705,804.49
2至3年	1,873,500.00
3年以上	1,440,000.00
合计	14,848,517.74

2、作为出租人

(1) 经营租赁

	本期金额	上期金额
经营租赁收入	1,870,019.99	584,570.16
其中：与未计入租赁收款额的可变租赁付款额相关的收入		

于资产负债表日后将收到的未折现的租赁收款额如下：

剩余租赁期	本期金额	上期金额
1年以内	479,743.31	194,856.88
1至2年	165,501.60	
2至3年	165,501.60	
3至4年	165,501.60	
4至5年	153,501.60	
5年以上	1,663,011.88	
合计	2,792,761.59	194,856.88

六、 研发支出

(一) 研发支出

项目	本期金额	上期金额
职工薪酬	383,549,473.49	379,238,108.18
耗用材料	41,366,174.93	42,271,627.57
折旧摊销	14,176,989.85	12,996,269.30
租赁费	7,395,583.65	4,717,270.62
其他费用	50,676,402.53	54,342,385.25
合计	497,164,624.45	493,565,660.92
其中：费用化研发支出	497,164,624.45	493,565,660.92
资本化研发支出		

七、 合并范围的变更

(一) 处置子公司

1、 本期丧失子公司控制权的交易或事项

子公司名称	丧失控制权 时点的处置 价款	丧失控制权 时点的处置 比例 (%)	丧失控制权 时点的处置 方式	丧失控制权 的时点	丧失控制权 时点的判断 依据	处置价款与处 置投资对应的 合并财务报表 层面享有该子 公司净资产价 值的差额	丧失控制权 之日剩余股 权的比例	丧失控制权 之日合并财 务报表层面 剩余股权的 账面价值	丧失控制权 之日合并财 务报表层面 剩余股权的 公允价值	按照公允价 值重新计量 剩余股权产 生的利得或 损失	丧失控制权 之日合并财 务报表层面 剩余股权公 允价值的确 定方法及主 要假设	与原子公司 股权投资相 关的其他综 合收益转入 投资收益留 存收益的金 额
江苏或汇智 能科技有限 公司	2.00	99.60%	股权转让	2023年9月 6日	完成工商登 记变更	12,920,879.82	0.00	0.00	0.00	0.00	不适用	0.00
苏州博众仪 器合伙企业 (有限合 伙)	900,000.00	90.00%	股权转让	2023年5月 26日	完成工商登 记变更	3,061.32	0.00	0.00	0.00	0.00	不适用	0.00

(二) 其他原因的合并范围变动

子公司苏州凡特斯测控科技有限公司于2023年3月9日经苏州工业园区行政审批局核准注销，自注销之日起不再纳入合并范围。

八、 在其他主体中的权益

(一) 在子公司中的权益

1、 企业集团的构成

子公司名称	主要经营地	注册地	业务性质	持股比例(%)		取得方式
				直接	间接	
苏州众驰自动化科技有限公司	苏州	苏州	设备业务	100.00		设立
河南众驰富联精工科技有限公司	郑州	郑州	设备业务		52.00	设立
博众精工株式会社	日本	日本	设备业务		100.00	设立
Bozhon Technology (Singapore) PTE LTD	新加坡	新加坡	设备业务和投资服务	100.00		设立
Bozhon INC.	美国	美国	设备业务	100.00		设立
乔岳自动化科技有限公司	香港	香港	设备业务	100.00		设立
苏州博众机器人有限公司	苏州	苏州	机器人业务	51.00	39.20	同一控制收购
深圳博众激光技术有限公司	深圳	深圳	设备业务	100.00		同一控制收购
苏州灵猴机器人有限公司	苏州	苏州	零部件业务	51.00	8.91	同一控制收购
苏州灵动机器人有限公司	苏州	苏州	零部件业务	100.00		设立
上海莘翔自动化科技有限公司	上海	上海	设备业务	70.00	30.00	同一控制收购
深圳市鸿士锦科技有限公司	深圳	深圳	设备业务		100%	同一控制收购
苏州乔岳软件有限公司	苏州	苏州	软件业务	100.00		同一控制收购
苏州凡众企业管理合伙企业(有限合伙)	苏州	苏州	持股平台		99.99	设立
苏州众之赢股权投资合伙企业(有限合伙)	苏州	苏州	持股平台		80.00	设立

子公司名称	主要经 营地	注册 地	业务性质	持股比例(%)		取得方 式
				直接	间接	
苏州翔赢股权投资合伙企业 (有限合伙)	苏州	苏州	持股平台		100.00	设立
苏州灵赢股权投资合伙企业 (有限合伙)	苏州	苏州	持股平台		99.00	设立
苏州立赢股权投资合伙企业 (有限合伙)	苏州	苏州	持股平台		99.00	设立
苏州凡赛斯企业管理合伙企业 (有限合伙)	苏州	苏州	持股平台		99.99	设立
苏州博众仪器科技有限公司	苏州	苏州	仪器业务	34.08		设立
Bozhon Precision Industry India Pvt Ltd	印度	印度	设备业务	90.00	10.00	设立
河南众信智能装备服务有限公 司	郑州	郑州	智能装配服 务		100.00	设立
苏州众信工业自动化技术服务 有限公司	苏州	苏州	智能装配服 务		100.00	设立
苏州众信工业设备自动化科技 合伙企业(有限合伙)	苏州	苏州	持股平台		100.00	设立
苏州博众科技产业发展有限公 司	苏州	苏州	产业投资	100.00		设立
四川众达精工科技有限公司	成都	成都	设备业务	85.00		设立
Linkyue Automation Technology Company Limited	越南	越南	设备业务		100.00	设立
苏州博众新能源科技有限公司	苏州	苏州	设备业务	100.00		设立
苏州博众半导体有限公司	苏州	苏州	设备业务	100%		设立
苏州博众半导体科技合伙企业 (有限合伙)	苏州	苏州	持股平台		100%	设立

(二) 在子公司的所有者权益份额发生变化且仍控制子公司的交易

1、 在子公司所有者权益份额的变化情况的说明

子公司名称	期初持股比例(%)		期末持股比例(%)		变动原因
	直接	间接	直接	间接	
河南众驰富联精工科技有限公司		51.00		52.00	(1) 本公司全资子公司苏州众驰自动化科技有限公司受让河南众驰富联精工科技有限公司 39% 股权。(2) 本公司全资子公司苏州众驰自动化科技有限公司转让河南众驰富联精工科技有限公司 38% 股权。
苏州灵猴机器人有限公司	70.00	29.70	51.00	8.91	(1) 本公司增资 3,000 万元。(2) 苏州灵明创业投资企业(有限合伙)等认缴新增注册资本 4,000 万元。
苏州博众仪器科技有限公司	51.00	9.00	34.08		(1) 本公司全资子公司苏州乔岳软件有限公司转让持有的苏州博众仪器合伙企业(有限合伙) 90% 的股权。(2) 苏州博众仪器合伙企业(有限合伙)、陈强等认缴新增注册资本 992.5925 万元。

2、交易对于少数股东权益及归属于母公司所有者权益的影响

项目	河南众驰富联精工科技有限公司	苏州灵猴机器人有限公司	苏州博众仪器科技有限公司
购买成本/处置对价			
— 现金	24,361,984.18		900,000.00
— 非现金资产的公允价值			
购买成本/处置对价合计	24,361,984.18		900,000.00
减：按取得/处置的股权比例计算的子公司净资产份额	26,936,023.85	-40,375,439.36	-1,584,841.64
差额	-2,574,039.67	40,375,439.36	2,484,841.64
其中：调整资本公积			
调整盈余公积			
调整未分配利润	2,574,039.67	-2,795,356.57	
			10,906,507.78
			10,906,507.78

(三) 在合营安排或联营企业中的权益

不重要的合营企业和联营企业的汇总财务信息

	期末余额/本期金额	上年年末余额/上期金额
联营企业：		
投资账面价值合计	101,042,250.97	17,808,590.94
下列各项按持股比例计算的合计数		
—净利润	-1,259,580.87	-3,350,867.83
—其他综合收益		
—综合收益总额	-1,259,580.87	-3,350,867.83

九、 政府补助

(一) 政府补助的种类、金额和列报项目

1、 计入当期损益的政府补助

与资产相关的政府补助

资产负债表列报项目	政府补助金额	计入当期损益或冲减相关成本费用损失的金额		计入当期损益或冲减相关成本费用损失的项目
		本期金额	上期金额	
递延收益	22,970,000.00	1,755,000.03	2,223,333.32	其他收益

与收益相关的政府补助

计入当期损益或冲减相关成本费用损失的项目	政府补助金额	计入当期损益或冲减相关成本费用损失的金额	
		本期金额	上期金额
其他收益		53,916,418.38	23,177,586.79

2、涉及政府补助的负债项目

负债项目	上年年末余额	本期新增补助金额	本期计入营业外收入金额	本期转入其他收益金额	本期冲减成本费用金额	其他变动	期末余额	与资产相关/与收益相关
递延收益	16,994,206.90			1,755,000.03			15,239,206.87	与资产相关
递延收益	4,249,373.45			292,140.61			3,957,232.84	与收益相关

十、与金融工具相关的风险

本公司股东会全面负责风险管理目标和政策的确定，并对风险管理目标和政策承担最终责任，管理层对这些风险敞口进行管理和监控以确保将上述风险控制在限定的范围之内。本公司的主要金融工具包括短期借款、应收账款、应付账款等，各项金融工具的详细情况说明见本附注五相关项目。与这些金融工具有关的风险，以及本公司为降低这些风险所采取的风险管理政策如下所述：

本公司采用敏感性分析技术分析风险变量的合理性、可能变化对当期损益或股东权益可能产生的影响。由于任何风险变量很少孤立地发生变化，而变量之间存在的关联性对某一风险变量的变化的最终影响金额将产生重大作用，因此下述内容是在假设每一变量的变化是在独立的情况下进行的。

本公司从事风险管理的目标是在风险和收益之间取得适当的平衡，将风险对本公司经营业绩的负面影响降低到最低水平，使股东及其他权益投资者的利益最大化。基于该风险管理目标，本公司风险管理的基本策略是确定和分析本公司所面临的各种风险，建立适当的风险承受底线和进行风险管理，并及时可靠地对各种风险进行监督，在不过度影响公司竞争力和应变力的情况下，制定尽可能降低风险的风险管理政策。

(一) 信用风险

信用风险是指金融工具的一方不履行义务，造成另一方发生财务损失的风险。本公司主要面临赊销导致的客户信用风险。在签订新合同之前，本公司会对新客户的信用风险进行评估，包括外部信用评级和在某些情况下的银行资信证明。公司对每一客户均设置了赊销限额，该限额为无需获得额外批准的最大额度。

公司通过对已有客户信用评级的季度监控以及应收账款账龄分析的月度审核来确保公司的整体信用风险在可控的范围内。在监控客户的信用风险时，按照客户的信用特征对其分组。被评为“高风险”级别的客户会放在受限制客户名单里，并且只有在额外批准的前提下，公司才可在未来期间内对其赊销，否则必须要求其提前支付相应款项。

(二) 流动性风险

流动性风险，是指公司在履行以交付现金或其他金融资产的方式结算的义务时发生资金短缺的风险。本公司的政策是确保拥有充足的现金以偿还到期债务流动性风险由本公司的财务部门集中控制。财务部门通过监控现金余额、可随时变现的有价证券以及对未来 12 个月现金流量的滚动预测，确保公司在所有合理预测的情况下拥有充足的资金偿还债务。

(三) 市场风险

金融工具的市场风险是指金融工具的公允价值或未来现金流量因市场价格变动而发生波动的风险，包括汇率风险、利率风险和其他价格风险。

1、 利率风险

利率风险，是指金融工具的公允价值或未来现金流量因市场利率变动而发生波动的风险。本公司面临的利率风险主要来源于银行长期借款以及应付债券。

本报告期公司无外币长期借款以及应付债券。

2、 汇率风险

汇率风险，是指金融工具的公允价值或未来现金流量因外汇汇率变动而发生波动的风险。本公司尽可能将外币收入与外币支出相匹配以降低汇率风险。此外，公司还可能签署远期外汇合约或货币互换合约以达到规避汇率风险的目的。于本报告期间，本公司未签署任何远期外汇合约或货币互换合约。

本公司面临的汇率风险主要来源于以美元计价的金融资产和金融负债，外币金融资产和外币金融负债折算成人民币的金额列示如下：

项目	期末余额			上年年末余额		
	美元	其他外币	合计	美元	其他外币	合计
银行存款	222,674,748.93	13,793,692.64	236,468,441.57	144,286,749.25	9,993,591.92	154,280,341.17
应收账款	602,652,040.93	4,391,122.90	607,043,163.83	596,418,987.24	2,017,947.95	598,436,935.19
其他应收款	36,084,542.62	449,170.00	36,533,712.62	106,200.75	1,188,179.83	1,294,380.58
短期借款			0.00	-182,479,295.72		-182,479,295.72
长期借款			0.00	-60,940,250.00		-60,940,250.00
应付账款	-18,855,213.56	-1,296,397.56	-20,151,611.12	-24,250,557.57	-9,228,619.05	-33,479,176.62
其他负债	-33,331,320.28	-169,516.98	-33,500,837.26	-5,522,598.72	-215,757.32	-5,738,356.04
合计	809,224,798.64	-17,168,071.00	826,392,869.64	467,619,235.23	3,755,343.33	471,374,578.56

在所有其他变量保持不变的情况下，如果人民币对外币升值或贬值 5%，对本公司净利润的影响较小。管理层认为 5%合理反映了人民币对美元可能发生变动的合理范围。

3、 其他价格风险

其他价格风险是指金融工具的公允价值或未来现金流量因汇率风险和利率风险以外的市场价格变动而发生波动的风险。

十一、公允价值的披露

公允价值计量所使用的输入值划分为三个层次：

第一层次输入值是在计量日能够取得的相同资产或负债在活跃市场上未经调整的报价。

第二层次输入值是除第一层次输入值外相关资产或负债直接或间接可观察的输入值。

第三层次输入值是相关资产或负债的不可观察输入值。

公允价值计量结果所属的层次，由对公允价值计量整体而言具有重要意义的输入值所属的最低层次决定。

公允价值计量所使用的输入值划分为三个层次：

第一层次输入值是在计量日能够取得的相同资产或负债在活跃市场上未经调整的报价。

第二层次输入值是除第一层次输入值外相关资产或负债直接或间接可观察的输入值。

第三层次输入值是相关资产或负债的不可观察输入值。

公允价值计量结果所属的层次，由对公允价值计量整体而言具有重要意义的输入值所属的最低层次决定。

(一) 以公允价值计量的资产和负债的期末公允价值

项目	期末公允价值			合计
	第一层次公允价值计量	第二层次公允价值计量	第三层次公允价值计量	
一、持续的公允价值计量				
◆交易性金融资产				
1.以公允价值计量且其变动计入当期损益的金融资产				
(1) 债务工具投资				
其中：银行理财产品				
◆其他权益工具投资	12,893,656.20		58,995,852.80	71,889,509.00
持续以公允价值计量的资产总额	12,893,656.20		58,995,852.80	71,889,509.00

(二) 持续和非持续第一层次公允价值计量项目市价的确定依据

本公司持有的第一层次公允价值计量的权益工具投资系上市公司股权，期末根据被投资单位 2023 年 12 月 29 日的收盘价作为确定公允价值的依据。

(三) 持续和非持续第三层次公允价值计量项目，采用的估值技术和重要参数的定性及定量信息

项目	期末公允价值	估值技术	不可观察输入值	范围/加权平均值
非上市股权投资（其他权益工具投资）	58,995,852.80	市场法	市盈率倍数	12.34
			近期融资价格	不适用

(四) 持续的第三层次公允价值计量项目，上年年末与期末账面价值间的调节信息及不可观察参数敏感性分析

项目	上年年末余额	转入第三层次	转出第三层次	当期利得或损失总额		购买、发行、出售和结算			期末余额	对于在报告期末持有的资产，计入损益的当期未实现利得或变动
				计入损益	计入其他综合收益	购买	发行	出售		
◆其他权益工具投资	42,723,468.15				2,231,907.31	39,000,000.00		12,065,866.46	71,889,509.00	
合计	42,723,468.15				2,231,907.31	39,000,000.00		12,065,866.46	71,889,509.00	

其中：与金融资产有关的损益

十二、关联方及关联交易

(一) 本公司的母公司情况

母公司名称	注册地	业务性质	注册资本	母公司对本公司的持股比例(%)	母公司对本公司的表决权比例(%)
江苏博众智能科技有限公司集团有限公司	苏州吴江	投资业务	28304.257046 万人民币	29.03%	29.03%

本公司最终控制方为吕绍林和程彩霞夫妇，实际控制人为吕绍林和程彩霞夫妇，其直接和间接控制的公司股份比例合计为 73.34%。

(二) 本公司的子公司情况

本公司子公司的情况详见本附注“八、在其他主体中的权益”。

(三) 本公司的合营和联营企业情况

本公司重要的合营或联营企业详见本附注“八、在其他主体中的权益”。

(四) 其他关联方情况

其他关联方名称	其他关联方与本公司的关系
苏州众一股权投资合伙企业（有限合伙）	受同一控制人控制
苏州众二股权投资合伙企业（有限合伙）	受同一控制人控制
苏州众六投资合伙企业（有限合伙）	受同一控制人控制
苏州众之七股权投资合伙企业（有限合伙）	受同一控制人控制
苏州众之八股权投资合伙企业（有限合伙）	受同一控制人控制
苏州众十投资合伙企业（有限合伙）	受同一控制人控制
苏州粤赢股权投资合伙企业（有限合伙）	全资子公司作为 GP 并持有 0.00002% 份额
苏州乔之岳科技有限公司	受同一控制人控制
深圳市尚水智能股份有限公司	公司实际控制人吕绍林先生担任董事

(五) 关联交易情况

1、 购销商品、提供和接受劳务的关联交易

采购商品/接受劳务情况表

关联方	关联交易内容	本期金额	获批的交易额度（如适用）	是否超过交易额度（如适用）	上期金额
深圳市尚水智能股份有限公司	购买商品	8,417,557.56	27,000,000.00	否	2,835,000.00
诺德凯（苏州）智能装备有限公司	购买商品	2,931,603.99			
上海宇泽机电设备有限公司	购买商品	924,099.99	2,500,000.00	否	
诺德凯（苏州）智能装备有限公司	销售商品	42,212,053.54	50,000,000.00	否	

2、 关联租赁情况

本公司作为出租方：

承租方名称	租赁资产种类	本期确认的租赁收入	上期确认的租赁收入
苏州众一股权投资合伙企业（有限合伙）	房屋租赁	5,504.59	5,504.59
苏州众二股权投资合伙企业（有限合伙）	房屋租赁	5,504.59	5,504.59
苏州众六投资合伙企业（有限合伙）	房屋租赁	5,504.59	5,504.59
苏州众之七股权投资合伙企业（有限合伙）	房屋租赁	5,504.59	5,504.59
苏州众之八股权投资合伙企业（有限合伙）	房屋租赁	5,504.59	5,504.59
苏州众十投资合伙企业（有限合伙）	房屋租赁	5,504.59	5,504.59
苏州粤赢股权投资合伙企业（有限合伙）	房屋租赁	5,504.59	5,504.59
苏州乔之岳科技有限公司	房屋租赁	5,504.59	11,009.17
江苏博众智能科技集团有限公司	房屋租赁	5,504.59	44,036.70
江苏尚水智能设备有限公司	房屋租赁	848,477.06	

3、 关联方资产转让、债务重组情况

关联方	关联交易内容	本期金额	上期金额
唐爱权	转让股权	900,000.00	

4、 关键管理人员薪酬

项目	本期金额	上期金额
关键管理人员薪酬	1,650 万元	1,342.59 万元

(六) 关联方应收应付款项

项目名称	关联方	期末余额		上年年末余额	
		账面余额	坏账准备	账面余额	坏账准备
应收账款					
	诺德凯（苏州）智能装备有限公司	24,712,214.80	1,235,610.74		
其他应收款					
	苏州众一投资管理合伙企业（有限合伙）	10,500.00	1,575.72	4,500.00	225.00
	苏州粤赢股权投资合伙企业（有限合伙）				
	苏州众二股权投资合伙企业（有限合伙）				
	苏州众之三股权投资合伙企业（有限合伙）				
	苏州众六投资合伙企业（合伙企业）				
	苏州众之七股权投资合伙企业（有限合伙）				
	苏州众之八股权投资合伙企业（有限合伙）				
	苏州众十投资合伙企业（有限合伙）				
	苏州乔之岳科技有限公司	17,000.00	4,152.28	10,999.98	549.999
	江苏博众智能科技集团有限公司	45,999.88	13,107.26	39,999.86	1,999.99
应付账款					
	深圳市尚水智能股份有限公司	3,841,840.00			

项目名称	关联方	期末余额		上年年末余额	
		账面余额	坏账准备	账面余额	坏账准备
	诺德凯（苏州）智能装备有限公司	2,780,000.00			
	上海宇泽机电设备有限公司	6,179.00			
其他应付款					
	深圳市尚水智能股份有限公司	200,000.00			

十三、股份支付

(一) 股份支付总体情况

授予对象	本期授予的各项权益工具		本期解锁的各项权益工具		本期行权的各项权益工具		本期失效的各项权益工具	
	数量	金额	数量	金额	数量	金额	数量	金额
2020年股权激励计划					1,639,000.00	6,818,240.00	2,194,250.00	9,128,080.00
2022年股权激励计划					702,975.00	6,790,738.50	547,450.00	5,288,367.00
2023年股权激励计划	4,243,290.00	27,114,623.10						
合计	4,243,290.00	27,114,623.10			2,341,975.00	13,608,978.50	2,741,700.00	14,416,447.00

期末发行在外的股份期权或其他权益工具

授予对象	期末发行在外的股票期权		期末发行在外的其他权益工具	
	行权价格的范围	合同剩余期限	行权价格的范围	合同剩余期限
2022 年股权激励计划	9.66 元	4-16 个月		
2023 年股权激励计划	6.39 元	10-34 个月		

(二) 以权益结算的股份支付情况

授予日权益工具公允价值的确定方法：布莱克-舒尔斯模型

对可行权权益工具数量的最佳估计的确定方法：实际取得数量

本期估计与上期估计有重大差异的原因：无

以权益结算的股份支付计入资本公积的累计金额：145,016,446.66 元

本期以权益结算的股份支付确认的费用总额：9,817,079.16 元

股份支付情况说明：

根据公司《2022 年限制性股票激励计划（草案）》及公司 2022 年第二次临时股东大会的授权，公司于 2022 年 4 月 8 日召开了第二届董事会第十二次会议和第二届监事会第十次会议，审议通过了《关于调整 2022 年限制性股票激励计划相关事项的议案》。以 2022 年 4 月 8 日作为预留授予日，向 476 名激励对象授予限制性股票 223.98 万股，约授予价格为 9.66 元/股。本激励计划首次授予的限制性股票的 3 个归属等待期分别为 12 个月、24 个月、36 个月，各批次归属比例安排如下表所示：

归属安排	归属时间	归属比例
第一个归属期	自授予之日起 12 个月后的首个交易日起至授予之日起 24 个月内的最后一个交易日止	50%
第二个归属期	自授予之日起 24 个月后的首个交易日起至授予之日起 36 个月内的最后一个交易日止	30%
第三个归属期	自授予之日起 36 个月后的首个交易日起至授予之日起 48 个月内的最后一个交易日止	20%

根据 2022 年 5 月 23 日公司第二届董事会第十五次会议、第二届监事会第十三次会议通过了《关于向激励对象授予预留限制性股票的议案》，以 2022 年 5 月 23 日作为预留授予日，向 13 名激励对象授予 4.00 万股限制性股票，授予价格为 9.66 元/股。授予的限制性股票的 3 个归属等待期分别为 12 个月、24 个月、36 个月，各批次归属比例安排如下表所示：

归属安排	归属时间	归属比例
第一个归属期	自授予之日起 12 个月后的首个交易日至授予之日起 24 个月内的最后一个交易日止	50%
第二个归属期	自授予之日起 24 个月后的首个交易日至授予之日起 36 个月内的最后一个交易日止	30%
第三个归属期	自授予之日起 36 个月后的首个交易日至授予之日起 48 个月内的最后一个交易日止	20%

根据公司《2023 年限制性股票激励计划（草案）》及公司 2023 年第一次临时股东大会的授权，公司于 2023 年 10 月 30 日召开了第二届董事会第二十八次会议和第二届监事会第二十五次会议，审议通过了《关于向激励对象首次授予限制性股票的议案》。以 2023 年 10 月 30 日作为首次授予日，向 490 名激励对象授予限制性股票 424.329 万股，约授予价格为 6.39 元/股。本激励计划首次授予的限制性股票的 3 个归属等待期分别为 12 个月、24 个月、36 个月，各批次归属比例安排如下表所示：

归属安排	归属时间	归属比例
第一个归属期	自授予之日起 12 个月后的首个交易日至授予之日起 24 个月内的最后一个交易日止	50%
第二个归属期	自授予之日起 24 个月后的首个交易日至授予之日起 36 个月内的最后一个交易日止	30%
第三个归属期	自授予之日起 36 个月后的首个交易日至授予之日起 48 个月内的最后一个交易日止	20%

十四、 承诺及或有事项

(一) 重要承诺事项

资产负债表日存在的重要承诺

2020年7月15日，公司与中国建设银行吴江分行签订《固定资产借款合同》借款额度为10,000.00万元，借款期限为5年（2020年7月15日至2025年6月25日）。公司以位于吴江经济技术开发区山湖西路555号土地使用权为该笔借款提供抵押担保，合同抵押限额3,717万元，截止2023年12月31日，抵押物账面原值为37,266,521.94元，账面净值为33,483,262.11元。

(二) 或有事项

公司无需要披露的重要或有事项。

十五、 资产负债表日后事项

利润分配情况

根据2024年4月23日公司第三届董事会第五次会议决定，2023年度利润分配预案为：

公司拟以2024年3月31日总股本446,647,765股为基数，扣减回购专用账户的股数2,140,286股后，向全体股东每10股派发现金红利1.30元（含税），合计派发现金股利57,785,972.27元。上述利润分配方案需经公司股东大会审议通过。

十六、 资本管理

本公司资本管理的主要目标是：

- 确保本公司持续经营的能力，以持续向股东和其他利益相关者提供回报；
- 按照风险水平对产品和服务进行相应的定价，从而向股东提供足够的回报。

本公司设定了与风险成比例的资本金额，根据经济环境的变化和标的资产的风险特征来管理资本结构并对其进行调整。为维持或调整资本结构，本公司可能会调整支付给股东的股利金额、返还给股东的资本、发行新股份或者出售资产以减少负债。

本公司资产负债率为为基础来监控资本。

于2023年12月31日，本公司的资产负债比率为46.58%。

十七、其他重要事项

(一) 前期会计差错更正

本报告期未发生采用前期会计差错更正事项。

(二) 分部信息

本公司为非标设备制造企业，主营业务为客户提供与设备有关的生产、销售和技术服务，根据公司实际经营特点，报告期内公司无分部报告。

(三) 执行《公开发行证券的公司信息披露编报规则第 15 号——财务报告的一般规定（2023 年修订）》的主要影响

本公司在编制本财务报表时，按照中国证券监督管理委员会于 2023 年 12 月 22 日发布的《公开发行证券的公司信息披露编报规则第 15 号——财务报告的一般规定（2023 年修订）》的要求披露有关财务信息，除租赁产生的递延所得税外，执行该规定没有对其他项目的可比会计期间主要财务数据披露格式产生重大影响。

十八、母公司财务报表主要项目注释

(一) 应收账款

1、 应收账款按账龄披露

账龄	期末余额	上年年末余额
1 年以内（含 1 年）	2,319,845,425.22	1,710,886,469.26
1-2 年（含 2 年）	368,744,453.40	131,838,141.81
2-3 年（含 3 年）	16,885,456.94	20,721,817.29
3-4 年（含 4 年）	10,049,614.26	3,622,496.42
4-5 年（含 5 年）	848,401.60	2,629,778.51
5 年以上	135,266,295.02	133,529,391.32
小计	2,851,639,646.44	2,003,228,094.61
减：坏账准备	182,926,126.63	115,543,245.58
合计	2,668,713,519.81	1,887,684,849.03

2、 应收账款按坏账计提方法分类披露

类别	期末余额				上年年末余额				
	账面余额		坏账准备		账面余额		坏账准备		
	金额	比例 (%)	金额	计提比例 (%)	金额	比例 (%)	金额	计提比例 (%)	
按单项计提坏账准备	145,691,194.91	5.11	18,838,273.16	12.93	134,069,391.32	6.69	7,216,469.57	5.38	126,852,921.75
其中：									
单项金额重大单独计提	133,529,391.32	4.69	6,676,469.57	5.00	133,529,391.32	6.66	6,676,469.57	5.00	126,852,921.75
单项金额不重大但单独计提坏账准备的应收账款	12,083,828.59	0.42	12,083,828.59	100.00	540,000.00	0.03	540,000.00	100.00	
按信用风险特征组合计提坏账准备	2,705,948,451.53	94.89	164,087,853.47	6.06	1,869,158,703.29	93.31	108,326,776.01	5.80	1,760,831,927.28
其中：									
账龄组合	2,705,948,451.53	94.89	164,087,853.47	6.06	1,869,158,703.29	93.31	108,326,776.01	5.80	1,760,831,927.28
合计	2,851,639,646.44	100.00	182,926,126.63		2,003,228,094.61	100.00	115,543,245.58		1,887,684,849.03

重要的按单项计提坏账准备的应收账款：

名称	期末余额				上年年末余额	
	账面余额	坏账准备	计提比例 (%)	计提依据	账面余额	坏账准备
乔岳自动化科技有限公司	133,529,391.32	6,676,469.57	5.00	关联方款项	133,529,391.32	6,676,469.57
合计	145,613,219.91	18,760,298.16			133,529,391.32	6,676,469.57

按信用风险特征组合计提坏账准备：

账龄组合：

名称	期末余额		
	应收账款	坏账准备	计提比例 (%)
1年以内(含1年)	2,319,128,381.22	115,956,419.06	5.00
1-2年(含2年)	357,398,513.81	35,739,851.38	10.00
2-3年(含3年)	16,786,636.94	5,035,991.08	30.00
3-4年(含4年)	10,049,614.26	5,024,807.13	50.00
4-5年(含5年)	848,401.60	593,881.12	70.00
5年以上	1,736,903.70	1,736,903.70	100.00
合计	2,705,948,451.53	164,087,853.47	

3、 本期计提、转回或收回的坏账准备情况

类别	上年年末余额	本期变动金额				期末余额
		计提	收回或转回	转销或核销	其他变动	
按单项计提坏账准备	7,216,469.57	15,240,588.52	22,025.00	3,596,759.93		18,838,273.16
账龄组合	108,326,776.01	55,836,244.96		75,167.50		164,087,853.47
合计	115,543,245.58	71,076,833.48	22,025.00	3,671,927.43		182,926,126.63

4、 本期实际核销的应收账款情况

项目	核销金额
实际核销的应收账款	3,671,927.43

5、 按欠款方归集的期末余额前五名的应收账款和合同资产情况

单位名称	应收账款期末余额	合同资产期末余额	应收账款和合同资产期末余额	占应收账款和合同资产期末余额合计数的比例(%)	应收账款坏账准备和合同资产减值准备期末余额
第一名	368,545,255.73		368,545,255.73	12.24	24,807,511.14
第二名	314,333,406.04		314,333,406.04	10.44	15,716,670.30
第三名	302,812,722.53		302,812,722.53	10.06	15,140,636.13
第四名	201,457,319.60		201,457,319.60	6.69	10,178,790.35
第五名	121,340,645.89		121,340,645.89	4.03	6,067,032.29
合计	1,308,489,349.79		1,308,489,349.79	43.46	71,910,640.22

(二) 其他应收款

项目	期末余额	上年年末余额
应收利息	47,903,315.75	31,879,177.28
应收股利		
其他应收款项	272,098,190.55	304,724,637.75
合计	320,001,506.30	336,603,815.03

1、 应收利息

(1) 应收利息分类

项目	期末余额	上年年末余额
集团内部公司借款利息	47,903,315.75	31,879,177.28
小计	47,903,315.75	31,879,177.28
减：坏账准备		
合计	47,903,315.75	31,879,177.28

2、 其他应收款项

(1) 按账龄披露

账龄	期末余额	上年年末余额
1年以内(含1年)	67,990,234.47	120,140,443.00
1-2年(含2年)	109,140,720.77	112,720,433.39
2-3年(含3年)	90,857,626.21	86,964,182.68
3-4年(含4年)	77,998,291.24	51,666,353.98
4-5年(含5年)	22,271,117.12	8,115,740.00
5年以上	13,431,946.71	5,501,606.74
小计	381,689,936.52	385,108,759.79
减: 坏账准备	109,591,745.97	80,384,122.04
合计	272,098,190.55	304,724,637.75

(2) 按坏账计提方法分类披露

类别	期末余额				上年年末余额				
	账面余额		坏账准备		账面余额		坏账准备		
	金额	比例 (%)	金额	计提比例 (%)	金额	比例 (%)	金额	计提比例 (%)	
按单项计提坏账准备									
按信用风险特征组合计提坏账准备	381,689,936.52	100.00	109,591,745.97	28.71	385,108,759.79	100.00	80,384,122.04	20.87	304,724,637.75
其中:									
账龄组合	381,689,936.52	100.00	109,591,745.97	28.71	385,108,759.79	100.00	80,384,122.04	20.87	304,724,637.75
合计	381,689,936.52	100.00	109,591,745.97		385,108,759.79	100.00	80,384,122.04		304,724,637.75

按信用风险特征组合计提坏账准备:

账龄组合:

名称	期末余额		
	其他应收款项	坏账准备	计提比例 (%)
1年以内(含1年)	67,990,234.47	3,399,511.72	5.00
1-2年(含2年)	109,140,720.77	10,914,072.07	10.00
2-3年(含3年)	90,857,626.21	27,257,287.87	30.00
3-4年(含4年)	77,998,291.24	38,999,145.62	50.00
4-5年(含5年)	22,271,117.12	15,589,781.98	70.00
5年以上	13,431,946.71	13,431,946.71	100.00
合计	381,689,936.52	109,591,745.97	

(3) 坏账准备计提情况

坏账准备	第一阶段	第二阶段	第三阶段	合计
	未来12个月预期信用损失	整个存续期预期信用损失(未发生信用减值)	整个存续期预期信用损失(已发生信用减值)	
上年年末余额	80,384,122.04			80,384,122.04
上年年末余额在本期				
--转入第二阶段				
--转入第三阶段				
--转回第二阶段				
--转回第一阶段				
本期计提	29,707,623.93			29,707,623.93
本期转回				
本期转销	500,000.00			500,000.00
本期核销				
其他变动				
期末余额	109,591,745.97			109,591,745.97

(4) 本期计提、转回或收回的坏账准备情况

类别	上年年末余额	本期变动金额				期末余额
		计提	收回或转回	转销或核销	其他变动	
按单项计提坏账准备		500,000.00		500,000.00		
账龄组合	80,384,122.04	29,207,623.93				109,591,745.97
合计	80,384,122.04	29,707,623.93		500,000.00		109,591,745.97

(5) 本期实际核销的其他应收款项情况

项目	核销金额
实际核销的其他应收款项	500,000.00

(6) 按款项性质分类情况

款项性质	期末账面余额	上年年末账面余额
押金及保证金、备用金	8,794,621.23	12,519,502.62
往来款	370,834,553.17	371,500,140.56
其他	2,060,762.12	1,089,116.61
合计	381,689,936.52	385,108,759.79

(7) 按欠款方归集的期末余额前五名的其他应收款项情况

单位名称	款项性质	期末余额	账龄	占其他应收款项期末余额合计数的比例(%)	坏账准备期末余额
第一名	往来款	105,932,024.54	1年以内; 1-2年; 2-3年; 3-4年; 4-5年, 5年以上	27.75	39,160,126.19
第二名	往来款	90,492,001.10	1年以内; 1-2年; 2-3年; 3-4年;	23.71	31,270,363.08
第三名	往来款	39,570,760.00	1年以内; 1-2年;	10.37	2,484,038.00
第四名	往来款	33,194,307.69	1年以内; 1-2年; 2-3年; 3-4年; 5年以上	8.70	3,924,715.38
第五名	往来款	28,850,000.00	1年以内; 1-2年; 2-3年; 3-4年	7.56	13,595,000.00
合计		298,039,093.33		78.08	90,434,242.65

(三) 长期股权投资

项目	期末余额			上年年末余额		
	账面余额	减值准备	账面价值	账面余额	减值准备	账面价值
对子公司投资	236,694,522.38		236,694,522.38	237,811,063.24		237,811,063.24
对联营、合营企业投资	101,042,250.97		101,042,250.97	17,808,590.94		17,808,590.94
合计	337,736,773.35		337,736,773.35	255,619,654.18		255,619,654.18

1、对子公司投资

被投资单位	上年年末余额	减值准备上 年年末余额	本期增减变动				减值准备 期末余额
			追加投资	减少投资	本期计提减 值准备	其他	
苏州众驰自动化科技有限公司	18,820,000.00					18,820,000.00	
Bozhon Technology (Singapore) PTE LTD	16,653,440.73					16,653,440.73	
Bozhon INC.	5,286,240.00					5,286,240.00	
乔岳自动化科技有限公司	342,787.06					342,787.06	
上海莘翔自动化科技有限公司	33,422,422.93					33,422,422.93	
苏州凡特斯测控技术有限公司	26,416,540.86		26,416,540.86				
苏州乔岳软件有限公司	20,449,661.98					20,449,661.98	
苏州博众机器人有限公司	9,180,000.00					9,180,000.00	
深圳博众激光技术有限公司	15,000,000.00					15,000,000.00	
江苏戎汇智能科技有限公司	11,400,000.00		11,400,000.00				
苏州灵猴机器人有限公司	14,000,000.00		30,000,000.00			44,000,000.00	
Bozhon Precision Industry India Pvt Ltd	623,241.00					623,241.00	
苏州博众仪器科技有限公司	5,100,000.00		5,100,000.00			10,200,000.00	
四川众达精工科技有限公司	17,000,000.00					17,000,000.00	
苏州博众科技产业发展有限公司	23,000,000.00					23,000,000.00	
苏州灵动机器人有限公司	8,716,728.68					8,716,728.68	
苏州博众半导体有限公司	12,400,000.00		1,600,000.00			14,000,000.00	
合计	237,811,063.24		36,700,000.00	37,816,540.86		236,694,522.38	

2、对联营、合营企业投资

被投资单位	上年年末余额	减值准备 上年年末 余额	本期增减变动							期末余额	减值准备 期末余额			
			追加投资	减少投资	权益法下确认的 投资损益	其他综合 收益调整	其他权 益变动	宣告发放现金 股利或利润	计提减 值准备			其 他		
联营企业：														
苏州海益视博众 精工科技有限公 司	5,303,013.09		-	-	-39,706.18	-	-	-	-	-	-	-	5,263,306.91	-
苏州博众先锐测 试科技有限公司	12,505,577.85		-	7,506,759.10	-1,582,357.28	-	-	-	-	-	-	-	3,416,461.47	-
上海宇泽机电设 备有限公司	-		32,000,000.00	-	859,794.09	-	-	-	-	-	-	-	32,859,794.09	-
苏州博毅创业投 资合伙企业(有限 合伙)	-		30,000,000.00	-	-	-	-	-	-	-	-	-	30,000,000.00	-
诺德凯(苏州)智 能装备有限公司	-		30,000,000.00	-	-497,311.50	-	-	-	-	-	-	-	29,502,688.50	-
小计	17,808,590.94		92,000,000.00	7,506,759.10	-1,259,580.87								101,042,250.97	
合计	17,808,590.94		92,000,000.00	7,506,759.10	-1,259,580.87								101,042,250.97	

(四) 营业收入和营业成本

营业收入和营业成本情况

项目	本期金额		上期金额	
	收入	成本	收入	成本
主营业务	4,409,291,003.23	2,968,676,743.90	4,259,529,685.43	2,948,571,798.39
其他业务	20,250,416.32	157,963.44	15,617,860.40	575,850.37
合计	4,429,541,419.55	2,968,834,707.34	4,275,147,545.83	2,949,147,648.76

营业收入明细:

项目	本期金额	上期金额
客户合同产生的收入	4,409,291,003.23	4,259,529,685.43
租赁收入	4,054,598.59	2,292,427.85
废品收入	514,368.86	756,097.96
其他收入	15,681,448.87	12,569,334.59
合计	4,429,541,419.55	4,275,147,545.83

(五) 投资收益

项目	本期金额	上期金额
成本法核算的长期股权投资收益		
权益法核算的长期股权投资收益	-1,259,580.87	-3,350,867.83
处置长期股权投资产生的投资收益	-6,364,993.50	343,056.82
理财产品收益	5,932,359.20	
合计	-1,692,215.17	-3,007,811.01

十九、 补充资料

(一) 当期非经常性损益明细表

项目	金额	说明
非流动性资产处置损益, 包括已计提资产减值准备的冲销部分	6,781,326.77	
计入当期损益的政府补助, 但与公司正常经营业务密切相关、符合国家政策规定、按照确定的标准享有、对公司损益产生持续影响的政府补助除外	71,604,380.84	

项目	金额	说明
除同公司正常经营业务相关的有效套期保值业务外，非金融企业持有金融资产和金融负债产生的公允价值变动损益以及处置金融资产和金融负债产生的损益		
计入当期损益的对非金融企业收取的资金占用费		
委托他人投资或管理资产的损益		
对外委托贷款取得的损益		
因不可抗力因素，如遭受自然灾害而产生的各项资产损失		
单独进行减值测试的应收款项减值准备转回	58,552.00	
企业取得子公司、联营企业及合营企业的投资成本小于取得投资时应享有被投资单位可辨认净资产公允价值产生的收益		
同一控制下企业合并产生的子公司期初至合并日的当期净损益		
非货币性资产交换损益		
债务重组损益	-176,720.50	
企业因相关经营活动不再持续而发生的一次性费用，如安置职工的支出等		
因税收、会计等法律、法规的调整对当期损益产生的一次性影响		
因取消、修改股权激励计划一次性确认的股份支付费用		
对于现金结算的股份支付，在可行权日之后，应付职工薪酬的公允价值变动产生的损益		
采用公允价值模式进行后续计量的投资性房地产公允价值变动产生的损益		
交易价格显失公允的交易产生的收益		
与公司正常经营业务无关的或有事项产生的损益		
受托经营取得的托管费收入		
除上述各项之外的其他营业外收入和支出	-3,106,400.01	
其他符合非经常性损益定义的损益项目		
小计	75,161,139.10	
所得税影响额	11,080,108.50	
少数股东权益影响额（税后）	1,217,239.87	
合计	62,863,790.73	

(二) 净资产收益率及每股收益

报告期利润	加权平均净资产收 益率 (%)	每股收益 (元)	
		基本每股收益	稀释每股收益
归属于公司普通股股东的净利润	9.87	0.877	0.877
扣除非经常性损益后归属于公司普通 股股东的净利润	8.28	0.735	0.735





营业执照

(副本)

统一社会信用代码

91310101568093764U

证照编号: 01000000202401150067



市场主体身
份码了解更
多信息,体
验更多应用
服务。

仅供出报告使用,其他无效。

名称 立信会计师事务所(特殊普通合伙)

类型 特殊普通合伙

执行事务合伙人 朱建弟, 杨志国

出资额 人民币15450.0000万元整

成立日期 2011年01月24日

主要经营场所 上海市黄浦区南京东路61号四楼

经营范围

审计报告; 企业会计报表, 并出具审计报告; 验证企业资产负债表, 出具验资报告; 清算审计; 代理记帐; 税务咨询、税务申报; 管理咨询、法律、法规须经批准的项目, 经相关部门批准后方可开展经营活动。



登记机关

2024年01月15日

证书序号:0001247

证书序号:0001247

证书序号:0001247

说明

1、《会计师事务所执业证书》是证明持有人经财政部门依法审批,准予执行注册会计师法定业务的凭证。

- 2、《会计师事务所执业证书》记载事项发生变动的,应当向财政部门申请换发。
- 3、《会计师事务所执业证书》不得伪造、涂改、出租、出借、转让。
- 4、会计师事务所终止或执业许可注销的,应当向财政部门交回《会计师事务所执业证书》。

仅供出报告使用,其他无效。

会计师事务所 执业证书

名称:立信会计师事务所(特殊普通合伙)

首席合伙人:朱建弟

主任会计师:

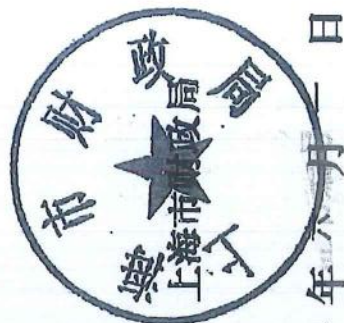
经营场所:上海市黄浦区南京东路61号四楼

组织形式:特殊普通合伙制

执业证书编号:31000006

批准执业文号:沪财会〔2000〕26号(转制批文 沪财会[2010]82号)

批准执业日期:2000年6月13日(转制日期 2010年12月31日)



发证机关:

二〇一八年六月一日

中华人民共和国财政部制

年度检验登记
Annual Renewal Registration

本证书经检验合格，继续有效一年。
This certificate is valid for another year after
this renewal.



证书编号: 310000060239

发证日期: 1996年12月31日

批准注册协会: 上海市注册会计师协会

身份证号: 31000060239

姓名: 潘立信

性别: 男

年度检验登记
Annual Renewal Registration

本证书经检验合格，继续有效一年。
This certificate is valid for another year after
this renewal.



身份证号码

年 月 日

年 月 日

立信
会计师事务所
(特殊普通合伙)



姓名: 潘立信
Sex: 男
出生日期: 1964-01-02
工作单位: 立信会计师事务所(特殊普通合伙)
身份证号码: 310111196401020411

仅供出报告使用，其他无效



年度检验登记
Annual Renewal Registration

本证书经检验合格，继续有效一年。
This certificate is valid for another year after this renewal.



证书编号:
No. of Certificate

110101310086

批准注册单位: 上海市注册会计师协会
Authorized Institution of CPAs

发证日期:
Date of Issuance

2012 年 09 月 20 日
2012 年 09 月 20 日

郭焕金(110101310086)
已通过2018年年检
上海市注册会计师协会
2018年04月30日



年度检验登记
Annual Renewal Registration

本证书经检验合格，继续有效一年。
This certificate is valid for another year after this renewal.



郭焕金(110101310086)
已通过2021年年检
上海市注册会计师协会
2021年10月30日

郭焕金年检二维码



仅供出报告使用，其他无效

郭焕金

姓名
Name

男

性别
Sex

1988-01-05

出生日期
Date of birth

立信会计师事务所(特殊普通合

伙)

工作单位
Working unit

371311198801053513

身份证号码
Identity card No.

